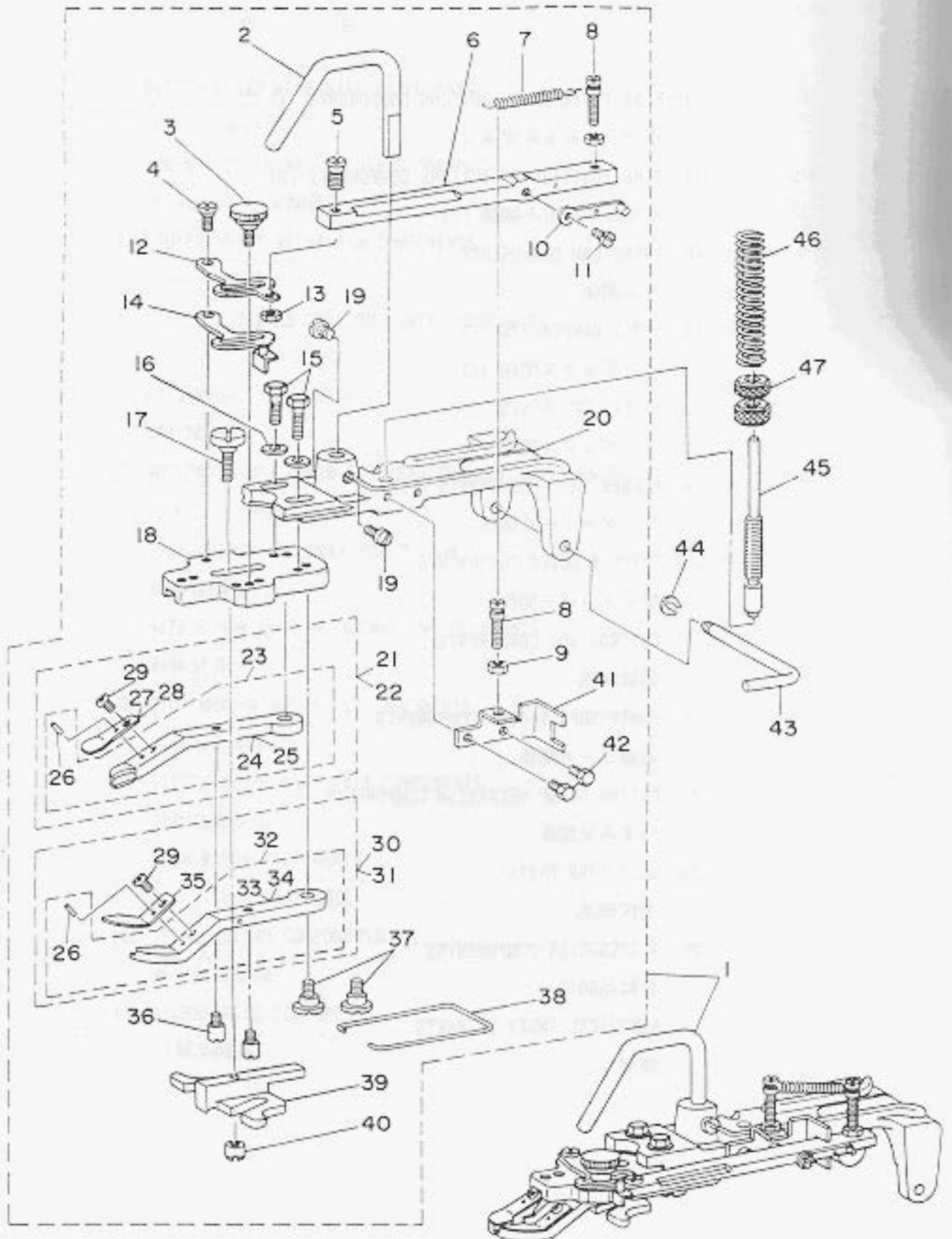


MB-373N

1. BUTTON CLAMP MECHANISM COMPONENTS

ボタンつまみ関係



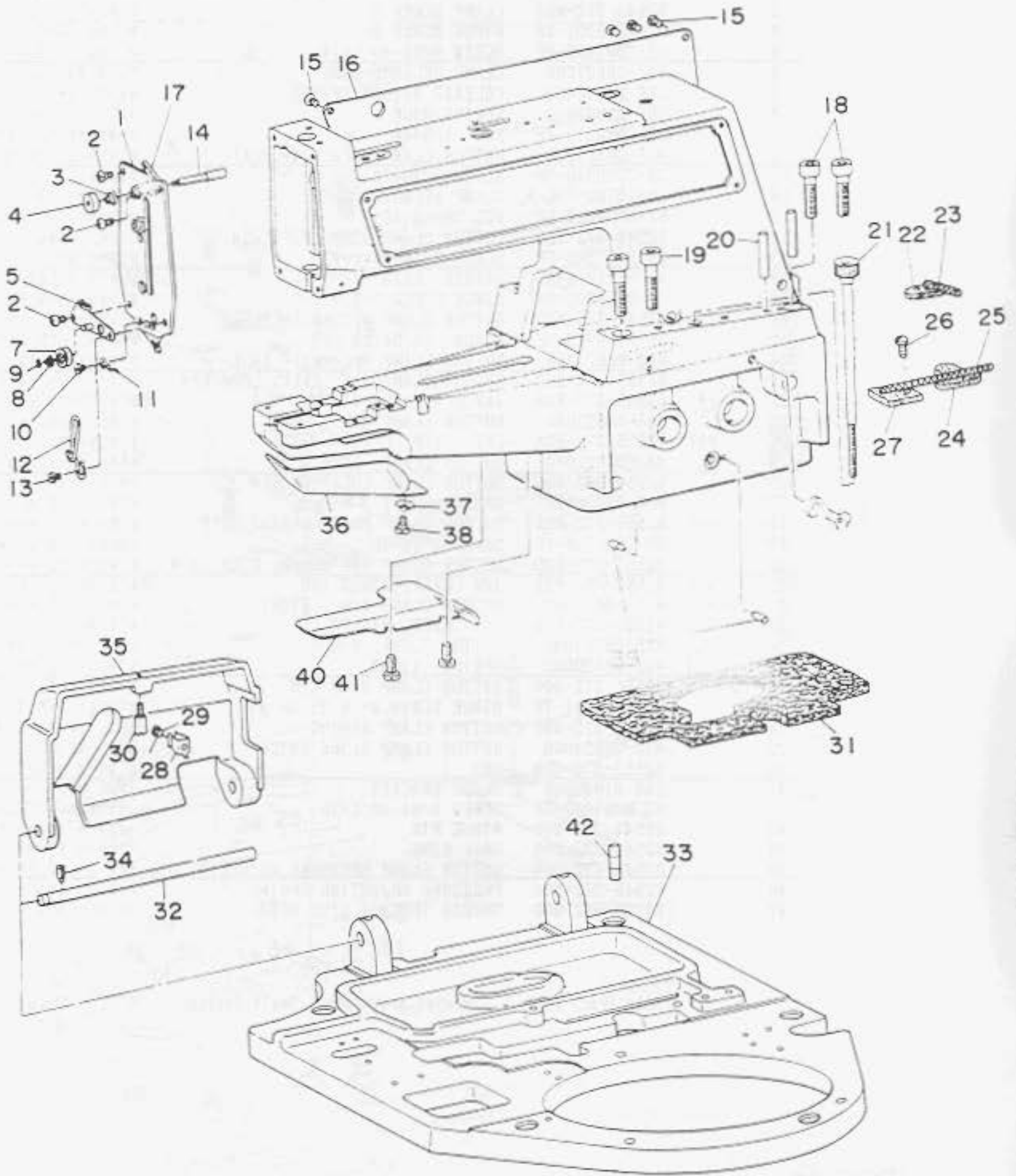
REF.NO.	NOTE	PART NO.	DESCRIPTION	AMT.
1		HAZ-088210A0	BUTTON CLAMP MECHANISM ASM.	1
2		B2546-372-000	BUTTON CLAMP LIFTING ROD	(1)
3		B2549-372-R00	CLAMP SCREW A	(1)
4		SD-0500301-SP	HINGE SCREW D= 5 H= 3	(1)
5		SS-7091480-SP	SCREW 9/64-40 L=14	(1)
6		HAZ-08827000	CLAMP RELEASE LINK	(1)
7		GBR-01606000	RELEASE RETURN SPRING	(1)
8		GBR-01607000	SPRING HOOK	(2)
9		NS-6080210-SP	NUT 1/8-44	(2)
10		HAZ-08825000	BUTTON CLAMP MECHANISM PLATE	(1)
11		SS-7120640-SP	SCREW 3/16-28 L=6	(1)
12		GBR-01601000-A	CLAMP RELEASE LEVER	(1)
13		NS-6090310-SP	NUT 9/64-40	(1)
14		B2548-372-RA0	BUTTON CLAMP STOP LEVER ASM.	(1)
15		SS-9121340-CP	SCREW 3/16-28 L=13	(2)
16		VP-0501016-SD	WASHER 5X10.5X1	(2)
17		SD-0550301-SP	HINGE SCREW D=5.5 H=3	(1)
18		B2547-373-N00	BUTTON CLAMP MECHANISM BASE	(1)
19		SS-7150940-SP	SCREW 15/64-28 L=9	(2)
20		HAZ-08821000	BUTTON CLAMP MECHANISM BASE	(1)
21		B2555-372-RA0	BUTTON CLAMP JAW LEVER, LEFT ASM.	(1)
22	#01	B2555-372-RAA	JAW LEVER, LEFT ASM.	(1)
23		HAZ-088220A0	BUTTON CLAMP ASM., LEFT	(1)
24	#01	B2555-372-ROA	JAW LEVER, LEFT	(1)
25		HAZ-08822000	BUTTON CLAMP, LEFT	(1)
26		B2559-372-000	BUTTON CLAMP LOCATING PIN	(2)
27		HAZ-08828000	SPRING, LEFT	(1)
28	#01	B2556-372-ROA	BUTTON CLAMP PLATE SPRING, LEFT	(1)
29		SS-7090520-TP	SCREW 9/64-40 L= 4.5	(2)
30		B2557-372-RA0	BUTTON CLAMP JAW LEVER, RIGHT ASM.	(1)
31	#01	B2557-372-RAA	JAW LEVER, RIGHT ASM.	(1)
32		HAZ-088230A0	BUTTON CLAMP ASM., RIGHT	(1)
33	#01	B2557-372-ROA	JAW LEVER, RIGHT	(1)
34		HAZ-08823000	BUTTON CLAMP, RIGHT	(1)
35		HAZ-08829000	SPRING, RIGHT	(1)
36		B2560-372-000	BUTTON CLAMP STOP PIN	(2)
37		SD-0640391-TP	HINGE SCREW D= 6.35 H= 3.9	(2)
38		B2561-372-000	BUTTON CLAMP SPRING	(1)
39		HAZ-08824000	BUTTON CLAMP SLIDE GUIDE	(1)
40		B2553-372-000	NUT	(1)
41		GBR-01602000	SLIDE BRACKET	(1)
42		SS-9091010-SP	SCREW 9/64-40 L=10	(2)
43		B2540-372-000	HINGE PIN	1
44		B2541-372-000	SNAP RING	1
45		B2544-372-000	BUTTON CLAMP PRESSURE ADJUSTING BAR	1
46		B2545-372-000	PRESSURE ADJUSTING SPRING	1
47		B3125-012-000	THREAD TENSION STUD NUT	2

Note(注記) #01..... Special order part (Small button)

特別注文部品 (小ボタン用)

2. ARM & MISCELLANEOUS COVERS COMPONENTS

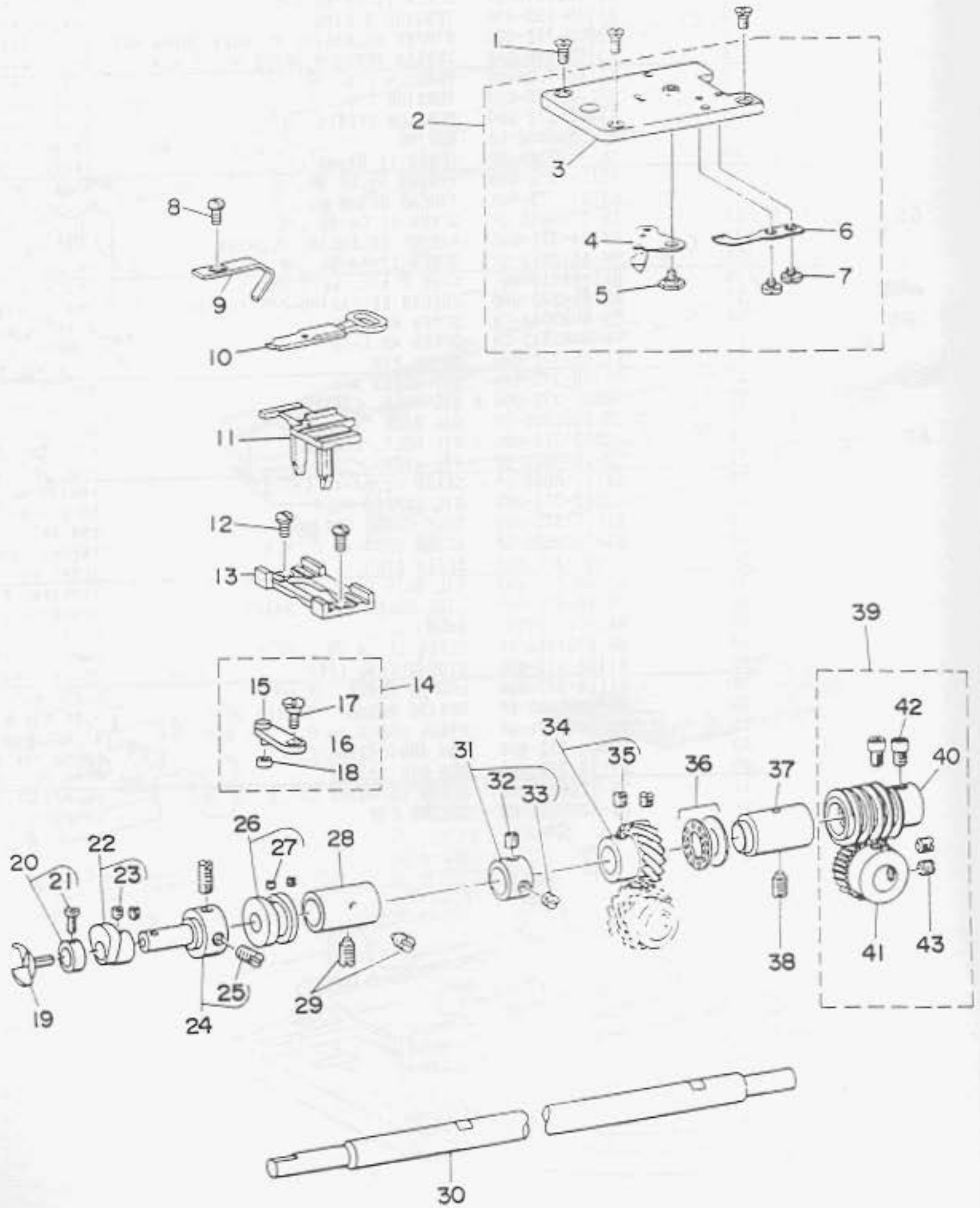
アーム・ヘッド関係



REF. NO.	NOTE	PART NO.	DESCRIPTION	AMT.
1		B3101-372-0A0	FRONT COVER ASM.	1
2		SS-4110815-SP	SCREW 11/64-40 L=8	3
3		B3149-123-A00	TENSION SPRING	1
4		B3103-372-000	NIPPER RELEASING PLUNGER THUMB NUT	1
5		B3109-372-0A0	THREAD TENSION GUIDE NO. 3 ASM.	1
6		B3148-123-000	TENSION DISC	2
7		B3111-372-000	TENSION PIN	1
8		B3110-372-000	TENSION SPRING	1
9		RE-0300000-K0	E-RING	1
10		SS-7110340-SP	SCREW 11/64-40 L= 3.2	1
11		B3108-372-000	THREAD GUIDE NO. 4	1
12		B3107-373-000	THREAD GUIDE NO.3	1
13		SS-5110810-SP	SCREW 11/64-40 L=8	1
14		B3104-372-000	NIPPER RELEASING PLUNGER	1
15		SS-4110815-SP	SCREW 11/64-40 L=8	4
16		HAZ-08810000	SIDE PLATE, LEFT	1
17		B3105-372-000	THREAD RELEASING PIN RUSHING	1
18		SM-6083042-CH	SCREW M8 L=30	2
19		SM-6083542-CH	SCREW M8 L=35	2
20		B1105-372-000	GUIDE PIN	2
21		B1106-372-0A0	SET SCREW ASM.	1
22		B3501-372-000-A	OIL FELT, LARGE	1
23		CQ-2020000-00	OIL WICK	0.1
24		B3502-372-000-A	OIL FELT, LARGE	1
25		CQ-2020000-00	OIL WICK	0.1
26		SS-7110840-SP	SCREW 11/64-40 L=7.8	1
27		B3503-372-000	OIL SUPPLY FELT	1
28		B1111-372-000	SIDE COVER SPRING	1
29		SS-7090520-SP	SCREW 9/64-40 L= 4.5	1
30		B1120-372-000	SCREW STUD	1
31		B1104-372-000	OIL DRIP FELT	1
32		B1110-372-000	SIDE COVER HINGE SHAFT	1
33		HAZ-08820000	BASE	1
34		SS-8151150-SP	SCREW 15/64-28 L=10.5	1
35		B1108-373-N00	SIDE COVER, LEFT	1
36		B1118-373-N00	LOOPER COVER	1
37		VS-0650389-KP	SPRING WASHER 6.5X14.0X17	1
38		SD-0600271-SP	HINGE SCREW D= 6 H= 2.7	1
39		B2504-372-000	CAM INDICATING PIN	2
40		B1119-373-000	RED OIL SHIELD	1
41		SS-7110840-SP	SCREW 11/64-40 L=7.8	2
42		PS-0200082-KH	SPRING PIN	1

3. LOOPER SHAFT MECHANISM COMPONENTS

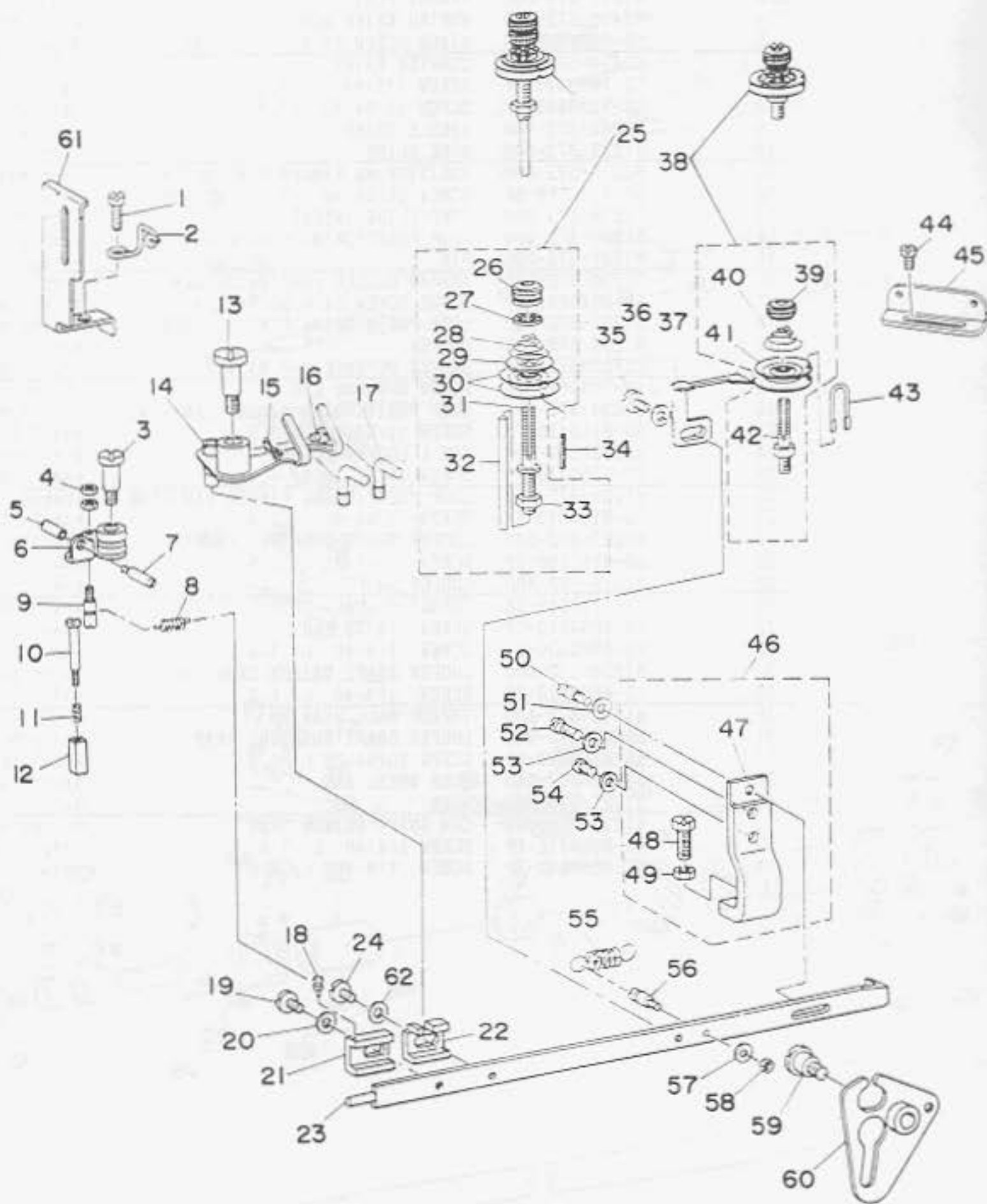
ルーパー関係



REF. NO.	NOTE	PART NO.	DESCRIPTION	QTY	AMT.
1		SS-2110920-TP	SCREW 11/64-40 L=8.5	3	
2		B1241-373-0B0	THROAT PLATE ASM.	1	
3		B1241-373-000	THROAT PLATE	(1)	
4		B2406-373-0A0	MOVING KNIFE ASM.	(1)	
5		SD-0600095-TH	HINGE SCREW D=6 H=0.85	(1)	
6		B2410-373-000	COUNTER KNIFE	(1)	
7		SS-7080310-SP	SCREW 1/8-44 L=3.0	(2)	
8		SS-7110840-SP	SCREW 11/64-40 L=7.8	1	
9		B1242-373-000	NEEDLE GUARD	1	
10		B1237-373-000	YOKE SLIDE	1	
11		B1236-373-000	POSITIONING FINGER YOKE SLIDE	1	
12		SS-1110710-SP	SCREW 11/64-40 L=7	2	
13		B1235-373-000	YOKE SLIDE INSERT	1	
14		B1230-372-0A0	LOOP POSITIONING FINGER LEVER	1	
15		B1231-372-000	PIN	1	
16		B1230-372-000	THREAD HADLER LENGTHWISE ARM	1	
17		SD-0640241-SP	HINGE SCREW D=6.35 H=2.4	1	
18		B1232-372-000	LOOP POSITIONING FINGER LEVER	1	
19		B1239-372-000	LOOPER	1	
20		CS-0790721-TH	THRUST DEFENSE D=7.94 W=7	1	
21		SS-7090620-TP	SCREW 9/64-40 L=6.1	(1)	
22		B1234-372-0A0	LOOP POSITIONING FINGER CAM ASM.	1	
23		SS-8110410-TP	SCREW 11/64-40 L=3.5	(2)	
24		B1233-372-000	CAM & LOOPER SLEEVE	1	
25		SS-8150410-TP	SCREW 15/64-28 L=4.0	(2)	
26		B1228-372-000	LOOP POSITIONING FINGER CAM REAR	1	
27		SS-8110310-SP	SCREW 11/64-40 L=2.8	(2)	
28		B1227-372-000	LOOPER SHAFT BUSHING, FRONT	1	
29		SS-8151150-SP	SCREW 15/64-28 L=10.5	2	
30		B1219-373-N00	LOOPER SHAFT	1	
31		CS-1111019-SH	THRUST COLLAR D=11.11 W=10	1	
32		SS-8660512-TP	SCREW 1/4-40 L=5	(1)	
33		SS-8660330-SP	SCREW 1/4-40 L=3.0	(1)	
34		B1224-372-000	LOOPER SHAFT DRIVEN GEAR (B)	1	
35		SS-8660612-TP	SCREW 1/4-40 L=6.0	(2)	
36		B1215-372-A00	THRUST BALL BEARING	1	
37		B1222-372-000	LOOPER SHAFT BUSHING, REAR	1	
38		SS-8151150-SP	SCREW 15/64-28 L=10.5	1	
39		B1221-373-NA0	WORM WHEEL ASM.	1	
40		B1221-373-N00	WORM	(1)	
41		B1220-372-000	CAM SHAFT DRIVEN GEAR	(1)	
42		SS-8660712-TP	SCREW 1/4-40 L=7.0	(2)	
43		SS-8660612-TP	SCREW 1/4-40 L=6.0	(2)	

4. NIPPER & THREAD TENSION PARTS COMPONENTS

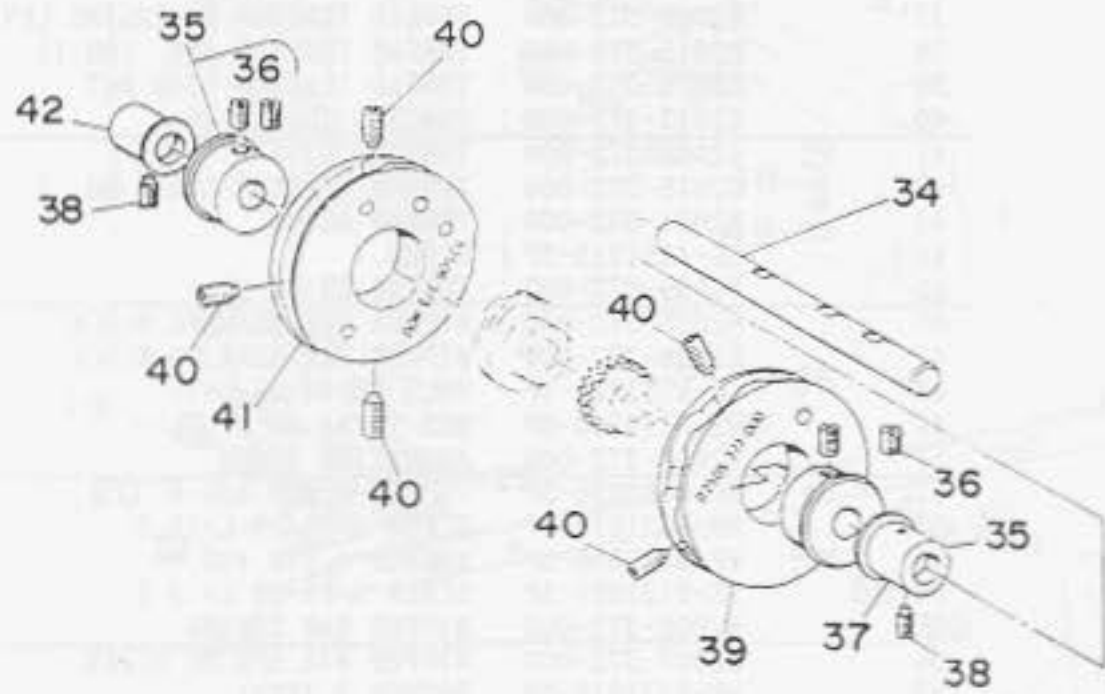
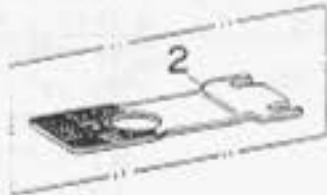
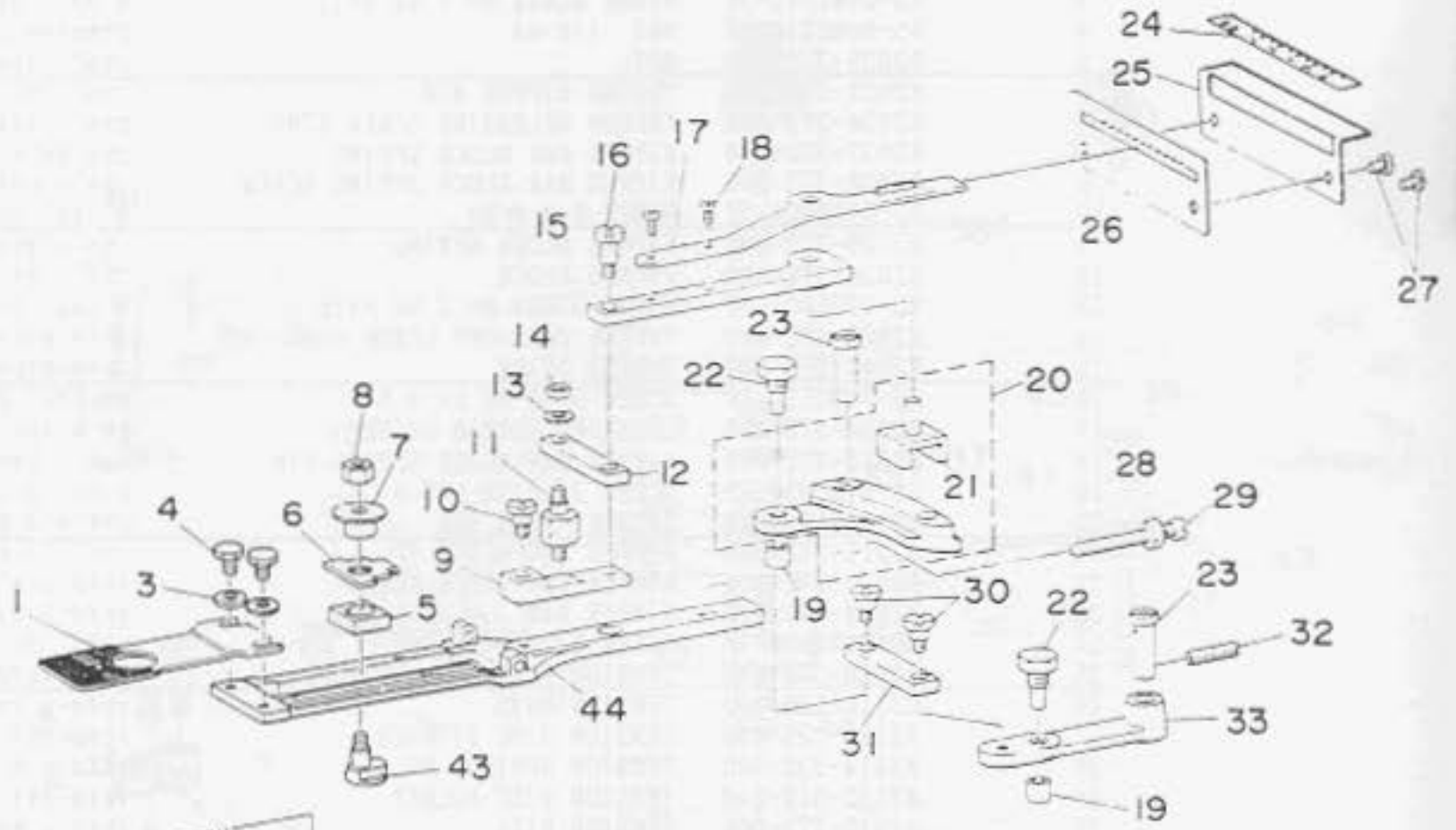
ニッパー、糸調子関係



REF. NO.	NOTE	PART NO.	DESCRIPTION	AMT.
1		SS-7151210-SP	SCREW 15/64-28 L=12	1
2		B2038-372-000	THREAD GUIDE NO. 2	1
3		SD-0791271-SP	HINGE SCREW D= 7.94 H=12.7	1
4		NS-6080210-SP	NUT 1/8-44	2
5		B2035-372-000	NUT	1
6		B2031-372-0A0	THREAD NIPPER ASM.	1
7		B2034-372-000	THREAD RELEASING SCREW STUD	1
8		B2037-372-000	NIPPER BAR BLOCK SPRING	1
9		B2036-372-000	NIPPER BAR BLOCK SPRING SCREW	1
10		SD-0402001-TP	SCREW D=4 H=20	1
11		B2029-372-000	NIPPER BLOCK SPRING	1
12		B2028-372-000	NIPPER BLOCK	1
13		SD-0791501-SP	HINGE SCREW D= 7.94 H=15.0	1
14		B2025-372-0B0	THREAD PULL-OFF LEVER ASM.	1
15		B2040-373-000	THREAD GUIDE	1
16		SS-7090510-SP	SCREW 9/64-40 L= 4.6	1
17		B2024-372-000	L-SHAPED THREAD GUIDE	2
18		B2012-372-000	NIPPER BAR BLOCK SPRING PIN	1
19		SS-6120930-TP	SCREW 3/16-28 L=9.0	1
20		WP-0501016-SD	WASHER 5X10.5X1	2
21		B2011-372-000	NIPPER BAR BLOCK	1
22		B2010-372-000	NIPPER BAR BLOCK REAR	1
23		B2004-372-000	NIPPER BAR	1
24		SS-6120930-TP	SCREW 3/16-28 L=9.0	1
25		B2019-372-0A0	TENSION POST ASM.	1
26		B3116-125-000	TENSION NUT	(1)
27		B3120-125-000	TENSION DISC STOPPER	(1)
28		B3114-232-000	TENSION SPRING, NO.2	(1)
29		B3132-012-000	TENSION DISC HOLDER	(1)
30		B2016-372-000	TENSION DISC	(2)
31		B2019-372-000	TENSION POST NO.2	(1)
32		B2020-372-000	TENSION RELEASE PIN	(1)
33		NS-6160520-SP	NUT 1/4-24	(1)
34		PS-0200142-K0	SPRING PIN 2.0X14	1
35		SS-6120930-TP	SCREW 3/16-28 L=9.0	1
36		WP-0501016-SD	WASHER 5X10.5X1	1
37		B2009-372-000	THREAD TENSION RELEASING LEVER	1
38		B2015-372-0A0	THREAD TENSION ASM. (NO.1)	1
39		B3125-012-000	THREAD TENSION STUD NUT	(1)
40		B2017-372-000	TENSION SPRING NO.1	(1)
41		B2016-372-000	TENSION DISC	(2)
42		B2015-372-000	THREAD TENSION STAFF NO. 1	(1)
43		B2014-372-000	THREAD BUIDE	1
44		SS-4151215-SP	SCREW	1
45		B2039-373-000	THREAD GUIDE NO.1	1
46		B2005-373-0A0	NIPPER BAR BEARING BLOCK	1
47		B2005-373-000	NIPPER BAR BEARING BLOCK	1
48		SS-9151420-TP	BOLT 15/64-28 L=14	1
49		NS-6150310-SP	NUT 15/64-28	1
50		B2006-372-000	ADJUSTING SCREW	1
51		WP-0480856-SP	WASHER 4.8X8.4X0.8	2
52		SS-6121610-TP	SCREW 3/16-28 L=15.5	1
53		WP-0480856-SP	WASHER 4.8X8.4X0.8	2
54		SS-6121050-SP	SCREW 3/16-28 L= 9.5	1
55		B2008-372-000	NIPPER BAR SPRING	1
56		B2007-372-000	NIPPER BAR SPRING SCREW	1
57		WP-0371016-SD	WASHER 3.7X8X1	1
58		NS-6080340-SP	NUT 1/8-44	1
59		SD-0790802-SP	HINGE SCREW D= 7.94 H= 8.0	1
60		B2001-372-0A0	NIPPER BAR ACTUATING LEVER ASM.	1
61		B1421-372-000	NEEDLE BAR GUARD	1
62		WP-0501016-SD	WASHER 5X10.5X1	1

5. FEED MECHANISM COMPONENTS

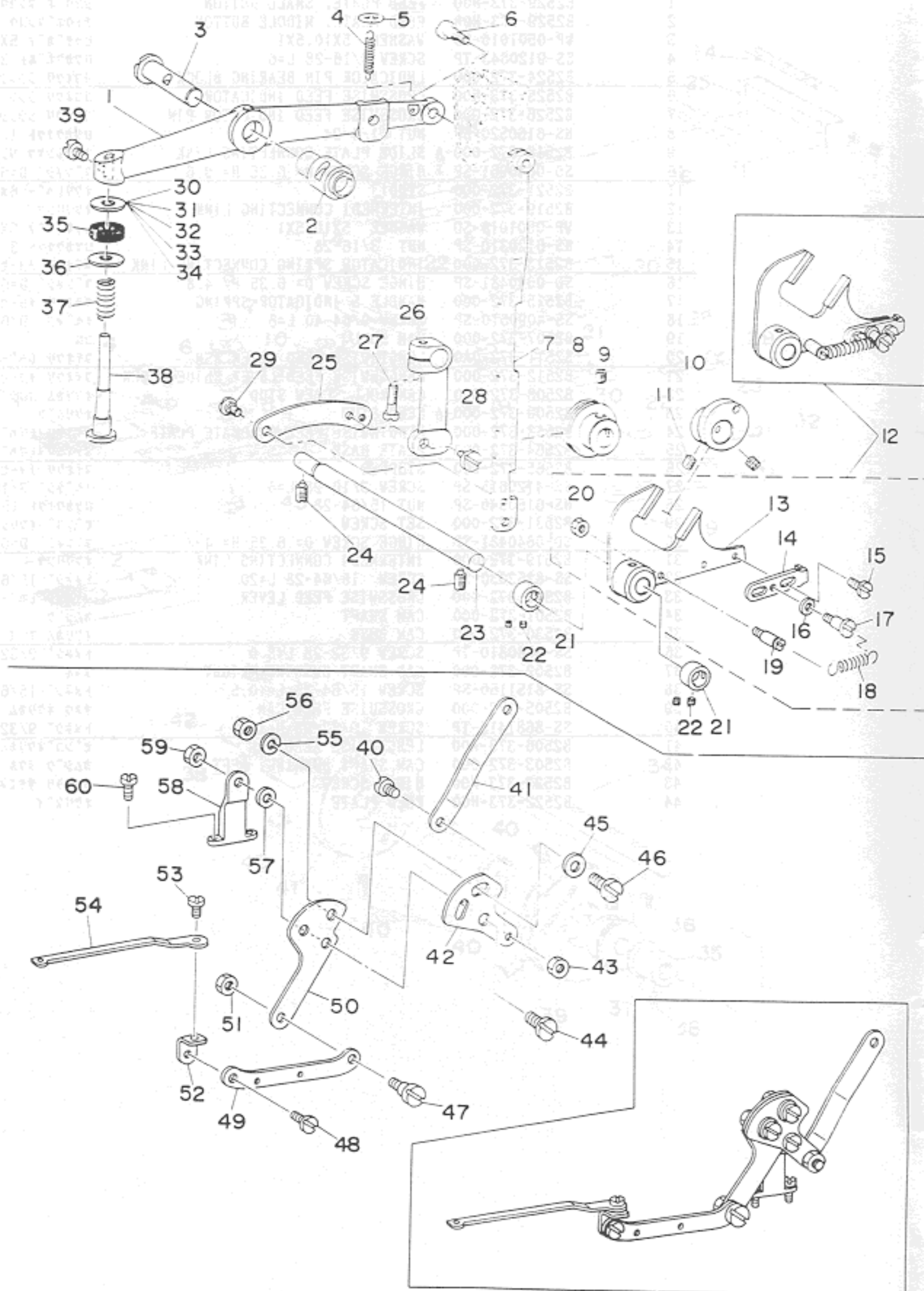
送り関係



REF.NO.	NOTE	PART NO.	DESCRIPTION	AMT.
1		B2529-373-N00	FEED PLATE, SMALL BUTTON	1
2		B2529-373-N0B	FEED PLATE, MIDDLE BUTTON	1
3		WP-0501016-SD	WASHER 5X10.5X1	2
4		SS-9120643-TP	SCREW 3/16-28 L=6	2
5		B2524-372-000	INDICATOR PIN BEARING BLOCK	1
6		B2525-373-N00	CROSSWISE FEED INDICATOR	1
7		B2526-372-000	CROSSWISE FEED INDICATOR PIN	1
8		NS-6160520-SP	NUT 1/4-24	1
9		B2518-372-000-A	SLIDE PLATE CONNECTING LINK	1
10		SD-0640961-SP	HINGE SCREW D= 6.35 H= 9.6	1
11		B2521-372-000	STUD	1
12		B2519-372-000	INTERMEDI CONNECTING LINK	1
13		WP-0501016-SD	WASHER 5X10.5X1	1
14		NS-6120310-SP	NUT 3/16-28	1
15		B2513-372-000	INDICATOR SPRING CONNECTING LINK	1
16		SD-0640481-SP	HINGE SCREW D= 6.35 H= 4.8	1
17		B2515-372-000	HANDLE & INDICATOR SPRING	1
18		SS-4090610-SP	SCREW 9/64-40 L=6	2
19		B2507-372-000	CAM ROLL	2
20		B2511-372-0A0	LENGTHWISE FEED LEVER ASM.	1
21		B2512-372-000	LENGTHWISE FEED LEVER SLIDE BLOCK	(1)
22		B2508-372-000	CAM ROLL SCREW STUD	2
23		B2509-372-000-A	FEED STUD	2
24		B2563-372-000	LENGTHWISE FEED GRADUATE PLATE	1
25		B2564-372-000	PLATE BASE	1
26		B2565-372-000	STOPPER	1
27		SS-4120615-SP	SCREW 3/16-28 L=6	2
28		NS-6150540-SP	NUT 15/64-28	1
29		B2531-372-000	SET SCREW	1
30		SD-0640481-SP	HINGE SCREW D= 6.35 H= 4.8	2
31		B2519-372-000	INTERMEDI CONNECTING LINK	1
32		SS-8152030-SP	SCREW 15/64-28 L=20	1
33		B2510-372-000	CROSSWISE FEED LEVER	1
34		B2501-372-000	CAM SHAFT	1
35		B2530-372-0A0	CAM BOSS	2
36		SS-8680810-TP	SCREW 9/32-28 L=8.0	(4)
37		B2502-372-000	CAM SHAFT BUSHING, RIGHT	1
38		SS-8151150-SP	SCREW 15/64-28 L=10.5	2
39		B2505-373-000	CROSSWISE FEED CAM	1
40		SS-8681412-TP	SCREW 9/32-28 L=13.5	5
41		B2506-373-A00	LENGTHWISE FEED CAM	1
42		B2503-372-000	CAM SHAFT BUSHING, LEFT	1
43		B2523-373-N00	HINGE SCREW	1
44		B2522-373-N00	FEED PLATE	1

6. BUTTON CLAMP LIFTER & THREAD TRIMMER COMPONENTS

引き上げ、糸切り関係



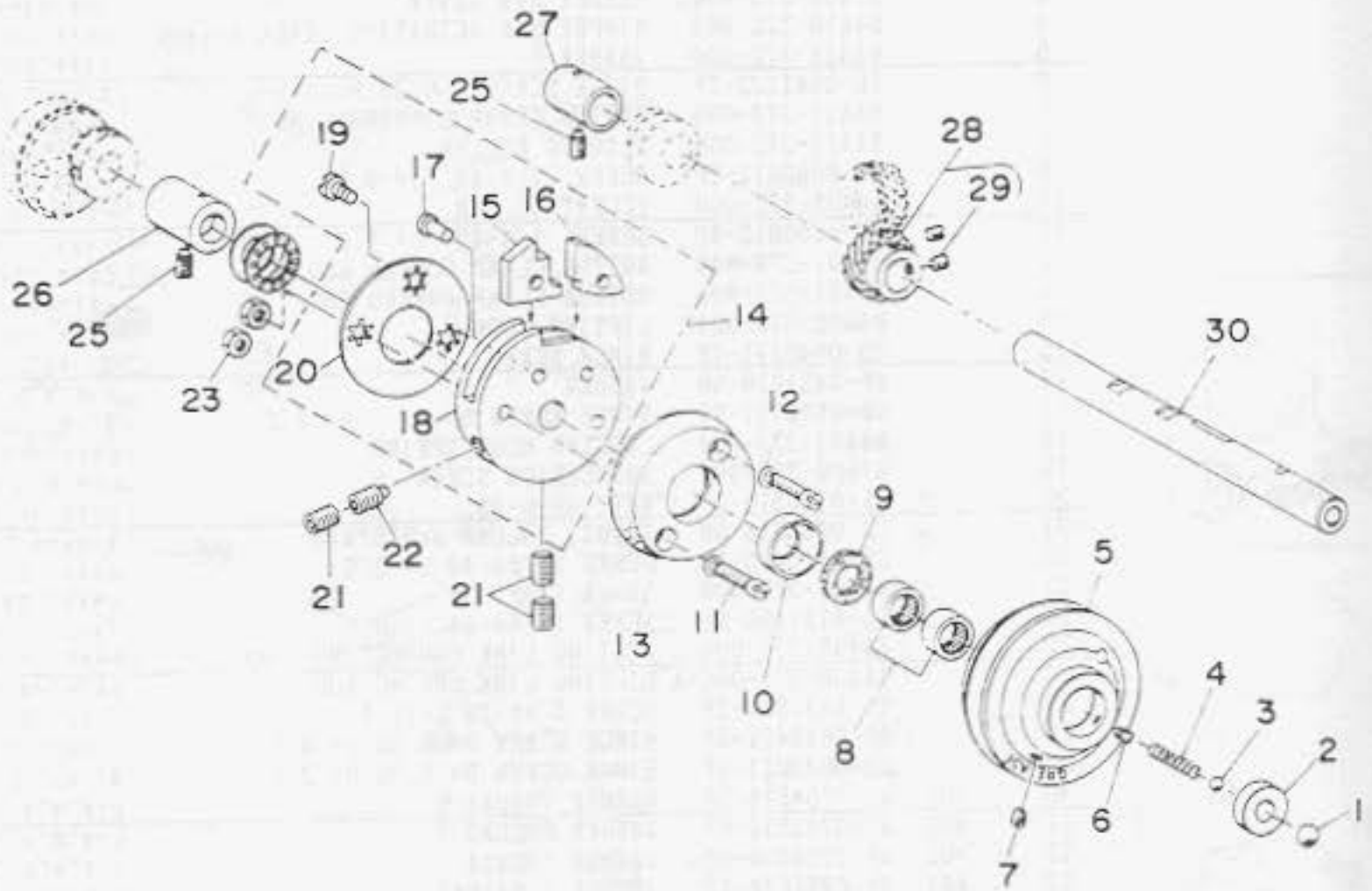
REF. NO.	NOTE	PART NO.	DESCRIPTION	品名	AMT.
1		B4412-373-N00	LIFTING LEVER	ヒキアゲレバー	1
2		B1407-372-000	BUSHING	ワッシャー	1
3		B1408-373-N00	NEEDLE BAR LEVER	針棒レバー	1
4		B4419-372-000	NIPPER BAR ACTUATING LEVER SPRING	ヒキアゲレバー ヒッパースプリング	1
5		B4418-372-000	WASHER	ヒキアゲレバー ヒッパースプリング	1
6		SD-0641322-TP	HINGE SCREW D=6.35 H=13.2	ワッシャー D=6.35 H=13.2	1
7		B4411-373-000	BUTTON CLAMP LIFTING LINK	ヒキアゲリンク	1
8		B4410-372-000	SLIDING ROLLER	ヒキアゲリンク スライドローラー	1
9		SS-8660612-TP	SCREW 1/4-40 L= 6.0	トメネジ 1/4-40 L=6	1
10		B4405-372-000	ECCENTRIC CAM	ヒキアゲ偏心カム	1
11		SS-8660612-TP	SCREW 1/4-40 L= 6.0	トメネジ 1/4-40 L=6	2
12		B4401-373-NA0	BUTTON CLAMP FORKED ROD ASM.	ヒキアゲワッシャーロッド	1
13		B4401-373-N00	BUTTON CLAMP FORKED ROD	ヒキアゲワッシャーロッド	1
14		B4402-373-N00	LIFTING HOOK	ヒキアゲフック	1
15		SD-0640271-TP	HINGE SCREW	ワッシャー	2
16		WP-0451026-SH	WASHER	ヒキアゲワッシャー	1
17		SD-0500721-SP	HINGE SCREW D= 5 H= 7.2	ワッシャー D=5 H=7.2	1
18		B4403-373-N00	LIFTING HOOK SPRING	ヒキアゲフック スプリング	1
19		B1506-352-000	SUSPENSION SCREW B	ヒッパースプリング B	1
20		NS-6120310-SP	NUT 3/16-28	ワッシャーナット 3/16-28	1
21		CS-0950816-SH	THRUST COLLAR D=9.5 W=8	スラストワッシャー D=9.5 W=8	2
22		SS-8110410-TP	SCREW 11/64-40 L= 3.5	トメネジ 11/64-40 L=3.5	4
23		B4404-372-000	LEVER SHAFT	ヒキアゲワッシャーシャフト	1
24		SS-8151150-SP	SCREW 15/64-28 L=10.5	トメネジ 15/64-28 L=10.5	2
25		B4408-372-000	LIFTING LINK CONNECTING LINK	ヒキアゲリンク	1
26		B4406-372-000-A	LIFTING LINK SPRING ROD	ヒキアゲリンクスプリングロッド	1
27		SS-6121610-TP	SCREW 3/16-28 L=15.5	ヒッパースプリング 3/16-28 L=15.5	1
28		SD-0640471-SP	HINGE SCREW D= 6.35 H= 4.7	ワッシャー D=6.35 H=4.7	1
29		SD-0640211-SP	HINGE SCREW D= 6.35 H= 2.1	ワッシャー D=6.35 H=2.1	1
30	#01	WP-0704516-SP	WASHER 7X20X4.5	ヒッパースプリング 7X20X4.5	1
31	#01	WP-0703516-SP	WASHER 7X20X3.5	ヒッパースプリング 7X20X3.5	1
32	#01	WP-0704016-SP	WASHER 7X20X4	ヒッパースプリング 7X20X4	1
33	#01	WP-0751576-SD	WASHER 7.5X19X1.5	ヒッパースプリング 7.5X19X1.5	2
34	#01	WP-0851846-SC	WASHER 8.5X22.0X1.8	ヒッパースプリング 8.5X22X1.8	2
35		B4420-373-000	CUSHION	シヤクシンクッション	2
36		WP-0751576-SD	WASHER 7.5X19X1.5	ヒッパースプリング 7.5X19X1.5	1
37		HAZ-08826000	SPRING	シヤクシンクッション	1
38		B4416-373-000	SPRING GUIDE SHAFT	スプリングガイドシャフト	1
39		SS-9151120-CP	SCREW 15/64-28 L=11	ワッシャーナット 15/64-28 L=11	1
40		SD-0640323-TP	HINGE SCREW D= 6.35 H= 3.2	ワッシャー D=6.35 H=3.2	1
41		B2401-373-N00	THREAD TRIMMING LINK	トリミングリンク	1
42		B2412-373-N00	CONTROL PLATE	トリミングコントロールプレート	1
43		NS-6620310-SP	NUT 3/16-32	ワッシャーナット 3/16-32	1
44		SD-0790601-SP	HINGE SCREW D=7.94 H=6	ワッシャー D=7.94 H=6	1
45		WP-0621016-SD	WASHER 6.2X13X1	ヒッパースプリング 6.2X13X1	2
46		SS-7151210-SP	SCREW 15/64-28 L=12	ワッシャーナット 15/64-28 L=12	2
47		SD-0640323-TP	HINGE SCREW D= 6.35 H= 3.2	ワッシャー D=6.35 H=3.2	1
48		SD-0630301-SP	HINGE SCREW D=6.35 H=3	ワッシャー D=6.35 H=3	1
49		B2403-373-N00	CONNECTING PLATE, REAR	トリミングコントロールプレート(後)	1
50		B2402-373-N00	THREAD TRIMMING LEVER	トリミングレバー	1
51		NS-6620310-SP	NUT 3/16-32	ワッシャーナット 3/16-32	1
52		B2413-373-N00	CONNECTING METAL	トリミングコントロールプレート	1
53		SD-0630272-SP	HINGE SCREW	ワッシャー D=6.35 H=2.7	1
54		B2404-373-N00	CONNECTING PLATE, FRONT	トリミングコントロールプレート(前)	1
55		WS-0631510-KP	SPRING WASHER	スプリングワッシャー	2
56		NS-6150310-SP	NUT 15/64-28	ワッシャーナット 15/64-28	2
57		WP-0612066-SP	WASHER 6.1X11X2	ヒッパースプリング 6.1X11X2	1
58		B2405-373-N00	THREAD TRIMMING LEVER BASE	トリミングレバーベース	1
59		NS-6150310-SP	NUT 15/64-28	ワッシャーナット 15/64-28	1
60		SS-7111410-TP	SCREW 11/64-40 L=14	ワッシャーナット 11/64-40 L=14	2

Note(注記) #01..... Selective part

選択部品

7. NEEDLE DRIVING PULLEY SHAFT COMPONENTS

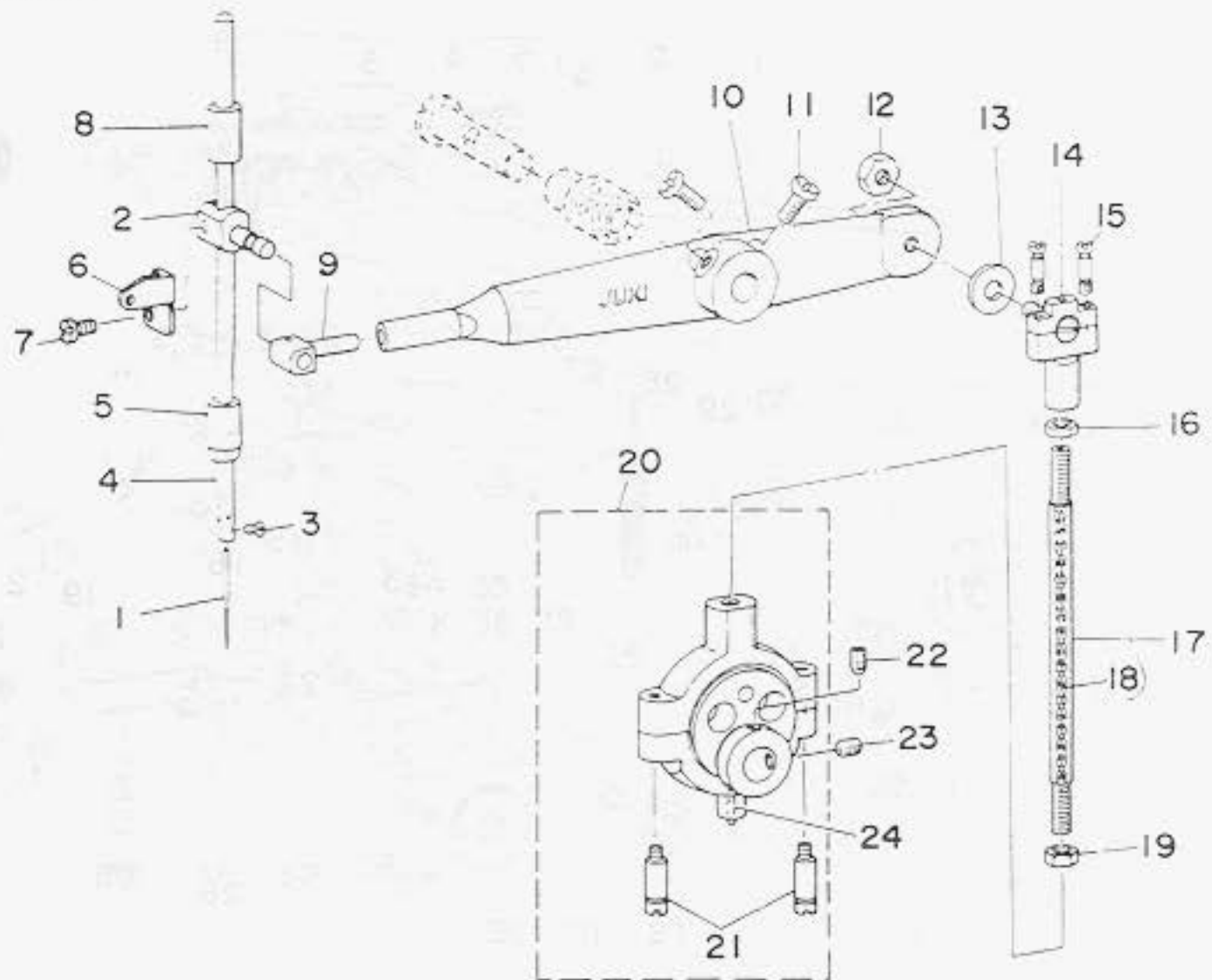
駆動軸関係



REF. NO.	NOTE	PART NO.	DESCRIPTION	品名	AMT.
1		B1203-372-000	BALL LARGE	キト-ホ-4	1
2		B1204-373-N00	PULLEY INSERT	キト-ホ-ホ-ホ-ホ-ホ-ホ	1
3		B1246-372-000	BALL SMALL	シヨク-クハ-ホ-ホ-ホ	1
4		B1205-372-000	SPRING	シヨク-クハ-ホ	1
5		B1202-372-000	NEEDLE DRIVING PULLEY	キト-ホ-ホ	1
6		SS-8110750-SP	SCREW 11/64-40 L=6.5	トメネジ 11/64-40 L=6.5	1
7		SS-8150410-SP	SCREW 15/64-28 L=4	トメネジ 15/64-28 L=4	1
8		B1243-372-000	NEEDLE BEARING	キト-ホ-ホ-ホ-ホ	2
9		B1206-372-000	GREASE RETAINING WICK	シヨク-クハ-ホ-ホ-ホ	1
10		B1207-372-000	RETAINING WASHER	シヨク-クハ-ホ-ホ-ホ	1
11		SS-6152440-SP	SCREW 15/64-28 L=23.5	ヒヤネジ 15/64-28 L=23.5	2
12		WP-0621026-SP	WASHER 6.2X9.5X1	ヒヤネジ 6.2X9.5X1	2
13		B1208-372-000	NEEDLE DRIVING PULLEY CLUTCH DISC	キト-ホ-ホ	1
14		B1210-373-NA0	CROSSING DISC ASM.	シヨク-クハ-ホ	1
15		B1211-372-000	STOP MOTION DISC PAWL (A)	シヨク-クハ-ホ A	(1)
16		B1212-372-000	STOP MOTION DISC LATCH (B)	シヨク-クハ-ホ B	(1)
17		B1213-373-N00	CROSSING DISC PAWL SHAFT	シヨク-クハ-ホ	(2)
18		B1210-373-N00	CROSSING DISC	シヨク-クハ-ホ	(1)
19		SS-5150510-SP	SCREW 15/64-28 L=5	トメネジ 15/64-28 L=5	(1)
20		B1214-373-N00	CROSSING DISC WASHER	シヨク-クハ-ホ	(1)
21		SS-8701042-TP	SCREW 5/16-24 L=10.0	トメネジ 5/16-24 L=10	3
22		SS-8701782-TP	SCREW 5/16-24 L=17.0	トメネジ 5/16-24 L=17	1
23		NS-6150430-SP	NUT 15/64-28	ボウケサツ 15/64-28	2
24		B1215-372-B00	THRUST BALL BEARING	キト-ホ-ホ-ホ-ホ	1
25		SS-8151150-SP	SCREW 15/64-28 L=10.5	トメネジ 15/64-28 L=10.5	2
26		B1216-372-000	PULLEY SHAFT BUSHING, RIGHT	キト-ホ-ホ	1
27		B1218-372-000	PULLEY SHAFT BUSHING, LEFT	キト-ホ-ホ	1
28		B1217-372-0A0	DRIVING GEAR ASM.	シヨク-クハ-ホ A	1
29		SS-8660612-TP	SCREW 1/4-40 L=6.0	トメネジ 1/4-40 L=6	(2)
30		B1201-373-000	NEEDLE DRIVING PULLEY SHAFT	キト-ホ-ホ	1

8. NEEDLE BAR DRIVING MECHANISM COMPONENTS

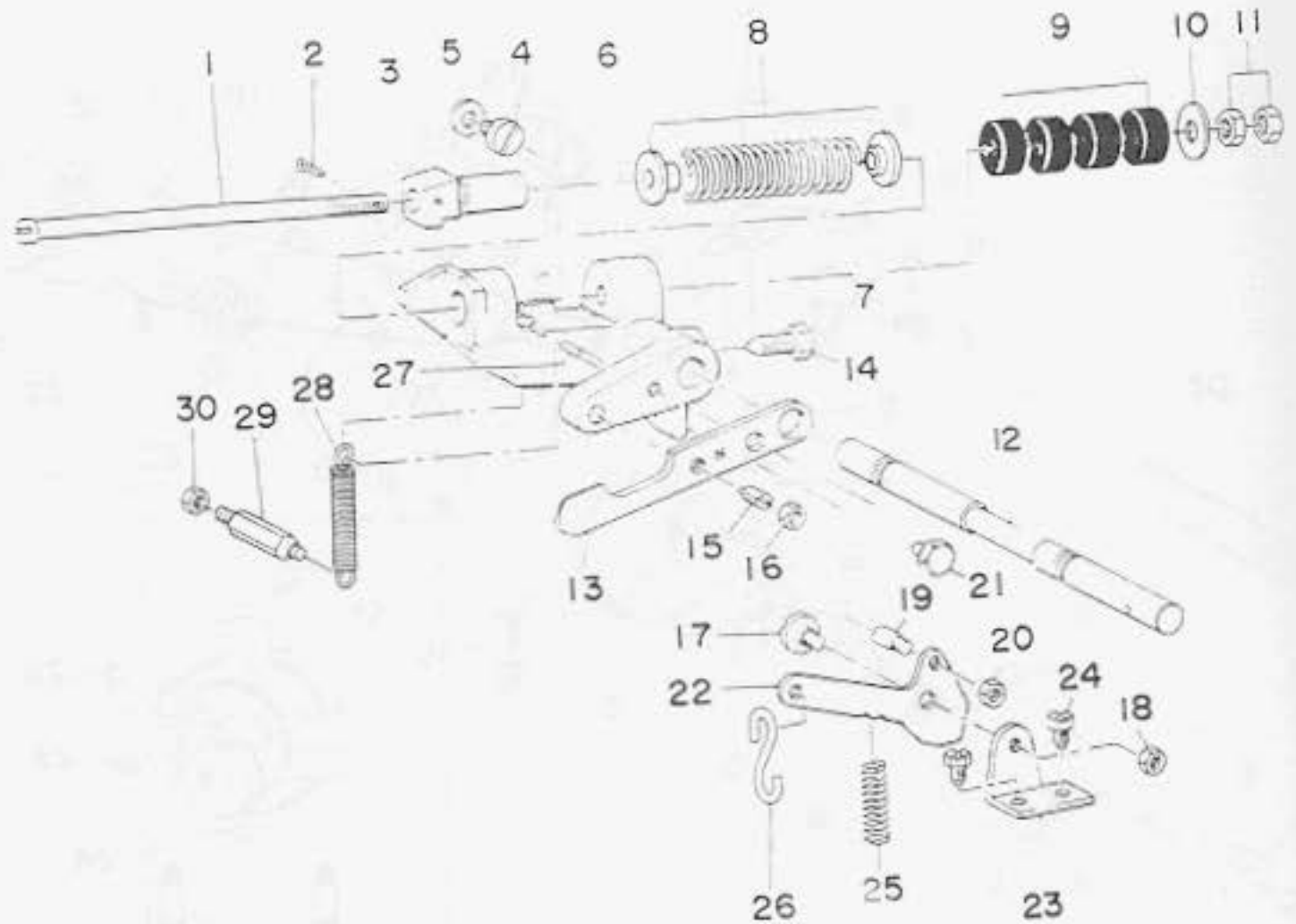
針棒関係



REF. NO.	NOTE	PART NO.	DESCRIPTION	ヒン イ イ	AMT.
1		MTQ-700B1600	NEEDLE TOX7 #16	アリ TOX7 #16	1
2		B3113-373-N00	NEEDLE BAR BRACKET	アリホケ ヲキ	1
3		SS-7080510-TP	SCREW 1/8-44 L=4.5	マ&ヒラネジ 1/8-44 L=4.5	1
4		B1401-372-000-A	NEEDLE BAR	アリホ-	1
5		B1403-372-000	NEEDLE BAR BUSHING, LOWER	アリホ- ンヌメ&	1
6		B3112-372-000	THREAD TAKE-UP LEVER	アリホ- デンヒン	1
7		SS-6091210-TP	SCREW 9/64-40 L=12	ヒラネジ 9/64-40 L=12	(1)
8		B1402-372-000	NEEDLE BAR BUSHING, UPPER	アリホ- ヲメ&	1
9		B1406-372-000	NEEDLE BAR BEARING BLOCK	アリホ- ヲキ スライトコ&	1
10		B1409-372-000	NEEDLE BAR LEVER	アリホ- ヲト-カン	1
11		SS-9151630-CP	SCREW 15/64-28 L=15.5	ロツカクホ& 15/64-28	2
12		NS-6150440-SP	NUT 15/64-28	ロツカクナツト 15/64-28	1
13		B1411-372-A00	WASHER	クランクピシ 1/4-40	1
14		B1412-372-0A0	BALL JOINT UPPER ASM.	クランクロツト ショ- ク&	1
15		B1413-372-000	CLAMP SCREW	クランクロツト ショ- シメネジ	(2)
16		NS-6680410-SP	NUT 9/32-28	ロツカクナツト 9/32-28	1
17		B1414-372-0A0	CONNECTING ROD ASM.	クランクホ- ク&	1
18		CQ-2000000-00	OIL WICK	エシ	(0.3)
19		NS-6680480-SP	NUT 9/32-28	ロツカクナツト 9/32-28 ヒメ&リネジ	1
20		B1416-373-NA0	BALL JOINT, ECCENTRIC ASM.	ハンシキヌウケイカ& ヲコ&	1
21		B1418-372-000	CLAMP SCREW LOWER	クランクロツト ヲイ シメネジ	(2)
22		SS-8660612-TP	SCREW 1/4-40 L= 6.0	トメネジ 1/4-40 L=6	(1)
23		SS-8660942-TP	SCREW 1/4-40 L= 8.5	トメネジ 1/4-40 L=8.5	(1)
24		B1419-372-000	OIL WICK	クランクロツト エシ	(0.1)

9. STOP-MOTION MECHANISM COMPONENTS

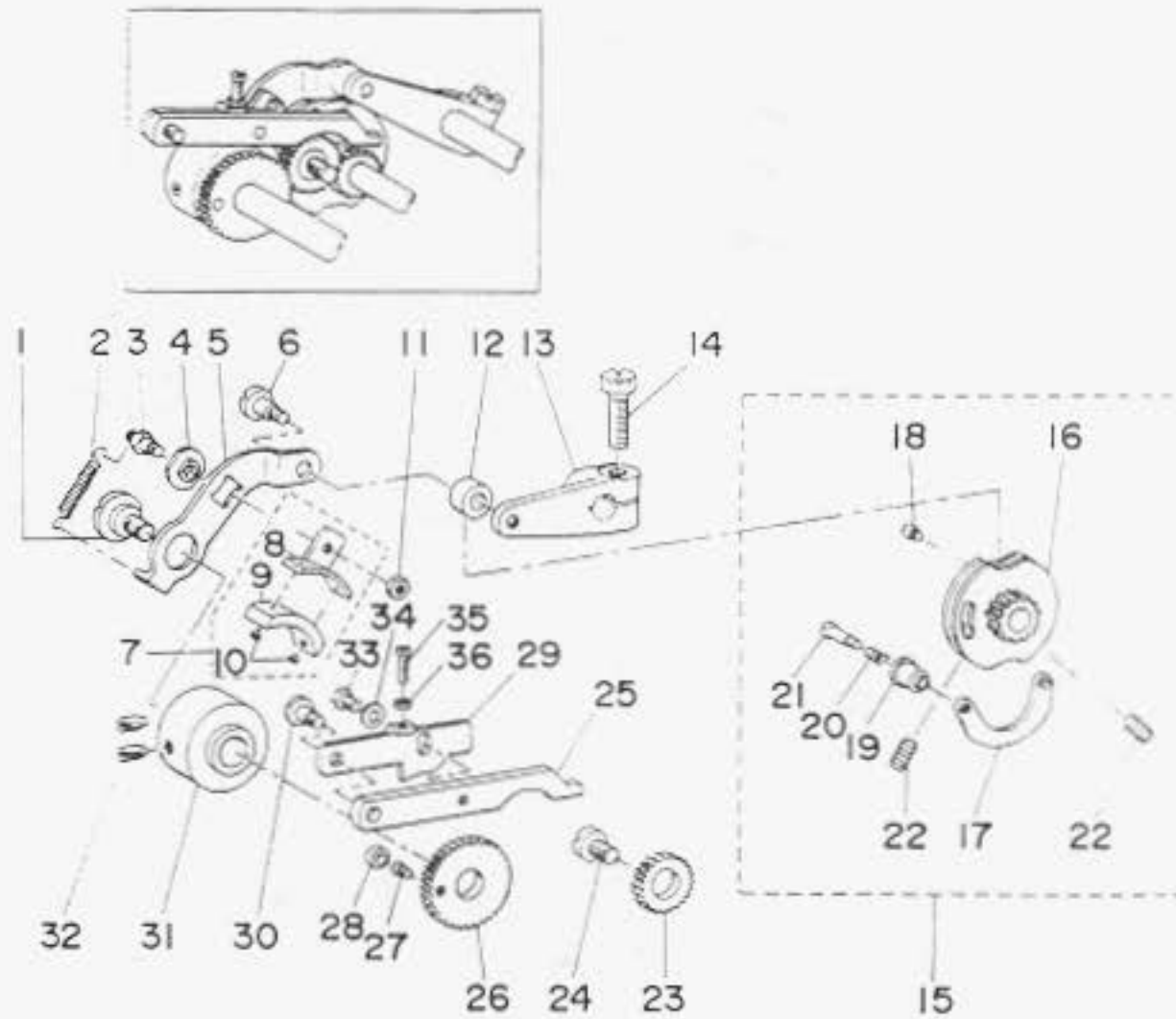
遮断装置関係



REF. NO.	NOTE	PART NO.	DESCRIPTION	ヒンメイ	AMT.
1		B2605-372-000	STOP MOTION PLUNGER ROD	シャフト 7x10x28 シルク	1
2		PD-0201000-08	SPLIT PIN	ワッピン 2X10	1
3		B2604-373-N00	CROSSING HOOK	シャフト用 フック	1
4		SS-7151340-TP	FILLISTER HEAD SCREW	ワッピネジ	1
5		WP-0651056-S0	WASHER 6.5X11X1	ヒラネジ 6.5X11X1	1
6		B2602-372-000	STOP MOTION PLUNGER LEVER	シャフト フレーム	1
7		B2606-373-N00	STOP MOTION SPRING	シャフト用ネジ	1
8		B2607-280-000	WASHER	シャフト用ネジ	2
9		B2608-280-000	RUBBER CUSHION	ゴム コムクッション	4
10		B8220-804-000	WASHER	ワッピネジ	1
11		NS-6680410-SP	NUT 9/32-28	ワッピナット 9/32-28	2
12		B2601-373-N00	CROSSING SHAFT	シャフト	1
13		B2611-373-N00	PRESSURE APPLYING LEVER	ワッピネジ	1
14		B2603-372-000	SCREW	ワッピネジ トリツキネジ	1
15		SS-8151570-SP	SCREW 15/64-28 L=15.0	ワッピネジ 15/64-28 L=15	1
16		NS-6150310-SP	NUT 15/64-28	ワッピナット 15/64-28	1
17		SD-0680271-SP	HINGE SCREW D= 6.80 H= 2.7	ワッピネジ D=6.8 H=2.7	1
18		NS-6150310-SP	NUT 15/64-28	ワッピナット 15/64-28	1
19		B2615-372-000	STOP SCREW	ワッピネジ	1
20		NS-6150310-SP	NUT 15/64-28	ワッピナット 15/64-28	1
21		SS-9151160-CP	SCREW 15/64-28 L=10.5	ワッピネジ 15/64-28 L=11.5	1
22		B2614-372-000	STOP MOTION TRIP LEVER	ワッピネジ	1
23		B2612-372-000	STOP MOTION TRIP LEVER BRACKET	ワッピネジ トリツキネジ	1
24		SS-9150860-SP	SCREW 15/64-28 L=8	ワッピネジ 15/64-28 L=8	2
25		B2616-372-000	SPRING	ワッピネジ	1
26		B8133-019-000	S SHAPED HOOK	ワッピネジ	1
27		B2608-372-000	STOP MOTION LEVER SPRING PIN	ワッピネジ トリツキネジ	1
28		B2609-372-000	STOP MOTION LEVER SPRING	ワッピネジ トリツキネジ	1
29		B2610-372-000	SCREW STUD	ワッピネジ トリツキネジ	1
30		NS-6150310-SP	NUT 15/64-28	ワッピナット 15/64-28	1

10. STITCH SELECTING PARTS COMPONENTS

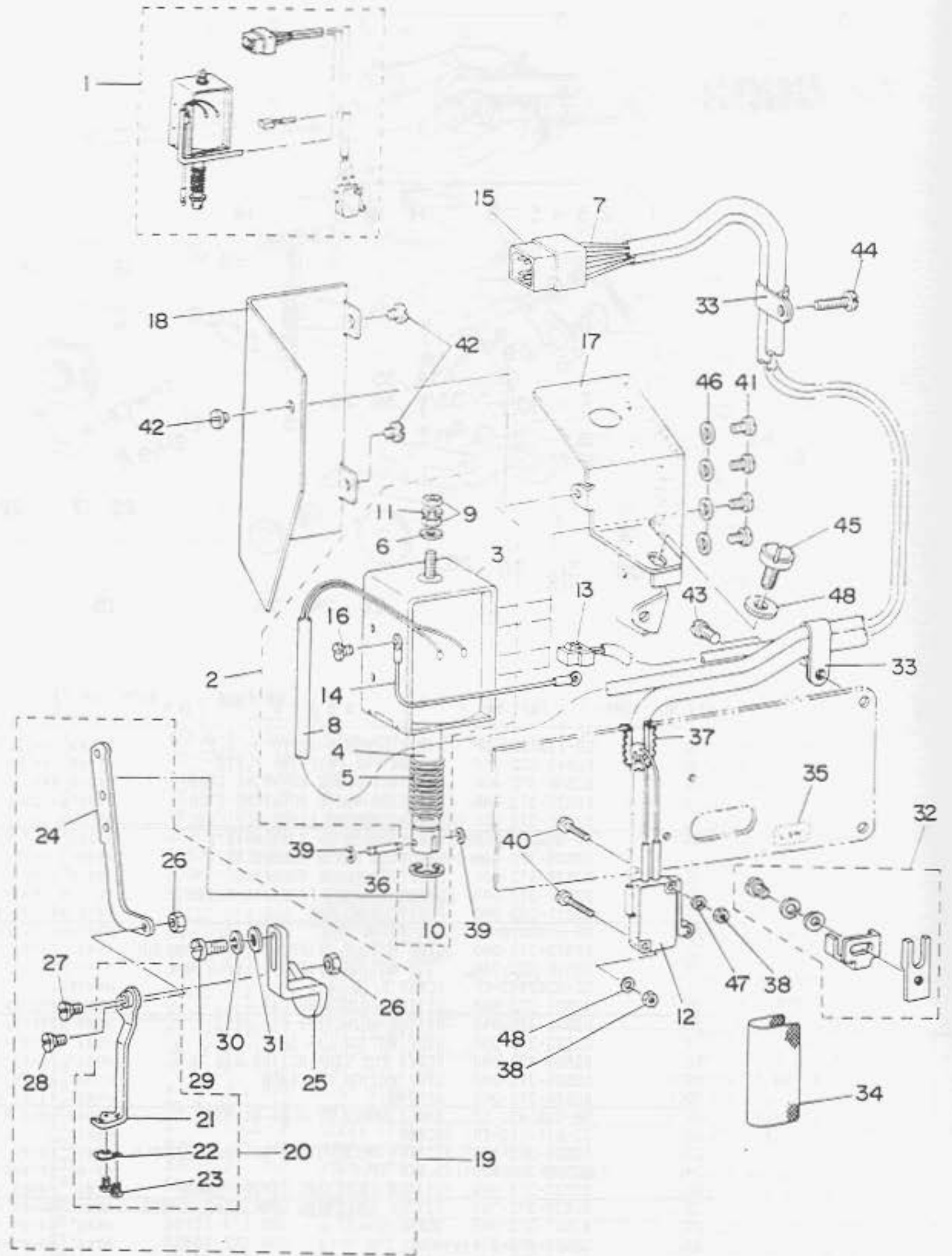
針数調節関係



REF. NO.	NOTE	PART NO.	DESCRIPTION	品名	AMT
1		SD-1127321-SP	HINGE SCREW D=12.70 H= 3.2	ナット付 D=12.7 H=3.2	1
2		B2643-372-000	SPRING FOR FRICTION PLATE	摩擦板用バネ	1
3		B2638-372-000	FRICTION PLATE ROTATING STUD	摩擦板回転軸	1
4		B2637-372-000	FRICTION PLATE ROTATING STUD	摩擦板回転軸	1
5		B2636-372-000	SPEED SLOWING LEVER	スピードレバー	1
6		SD-0791331-SP	HINGE SCREW D= 7.94 H=13.3	ナット付 D=7.94 H=13.3	1
7		B2639-372-0A0	FRICTION PLATE HOLDER ASM.	摩擦板ホルダ組立	1
8		B2639-372-000	FRICTION PLATE HOLDER	摩擦板ホルダ	(1)
9		B2640-372-000	SPEED SLOWING FRICTION PLATE	スピードレバー摩擦板	(1)
10		B3211-232-000	POSITIONING PIN	位置決めピン	(2)
11		NS-6110310-SP	NUT 11/64-40	ナット付 11/64-40	1
12		B2619-372-000	STOP MOTION TRIPPING LEVER CAM ROLL.	ストップレバーカム	1
13		B2618-372-0A0	STOP MOTION TRIPPING LEVER ASM.	ストップレバー組立	1
14		SS-9202443-CP	SCREW 5/16-18 L=24	ボルト 5/16-18 L=24	(1)
15		B2621-373-NR0	STITCH ADJUSTING CAM	針数調整カム	1
16		B2621-373-NA0	STITCH ADJUSTING CAM ASM.	針数調整カム組立	(1)
17		B2623-372-000	STOP MOTION CAM SHOE	ストップカムシュー	(1)
18		B2624-372-000	SCREW FOR STOP MOTION CAM SHOE	ストップカムシュー用ボルト	(1)
19		B2625-372-000	STOP MOTION CAM KNOB	ストップカムノブ	(1)
20		B2626-372-000	SPRING	バネ	(1)
21		SD-0481451-SP	HINGE SCREW D= 4.80 H=14.5	ナット付 D=4.8 H=14.5	(1)
22		SS-8150912-TH	SCREW	ボルト	(2)
23		B2629-372-000	STITCH SELECTING SPUR GEAR, MIDDLE	針数調整ギヤ (中)	1
24		B2628-372-000	SCREW STUD	ボルト軸	1
25		B2633-373-N00	STITCH SELECTING LEVER, LARGE	針数調整レバー (大)	1
26		B2630-372-000	STITCH SELECTING SPUR GEAR, LARGE	針数調整ギヤ (大)	1
27		B2631-372-000	SCREW	ボルト	1
28		B2632-372-000	ROLL	カム	1
29		B2634-372-000	STITCH SELECTING LATCH	針数調整ロック	1
30		SD-0640961-SP	HINGE SCREW D= 6.35 H= 9.6	ナット付 D=6.35 H=9.6	1
31		B2635-372-000	SPEED SLOWING FRICTION WHEEL.	スピードレバー摩擦車	1
32		SS-8151150-TP	SCREW 15/64-28 L=10.5	ボルト 15/64-28 L=10.5	2
33		SS-9111010-SP	SCREW 11/64-40 L=9.5	ボルト 11/64-40 L=9.5	1
34		WP-0501016-SD	WASHER 5X10.5X1	ワッシャー 5X10.5X1	1
35		SS-6081210-SP	SCREW 1/8-44 L=12	ボルト 1/8-44 L=12	1
36		NS-6080210-SP	NUT 1/8-44	ナット付 1/8-44	1

11. L. SW WIPER COMPONENTS

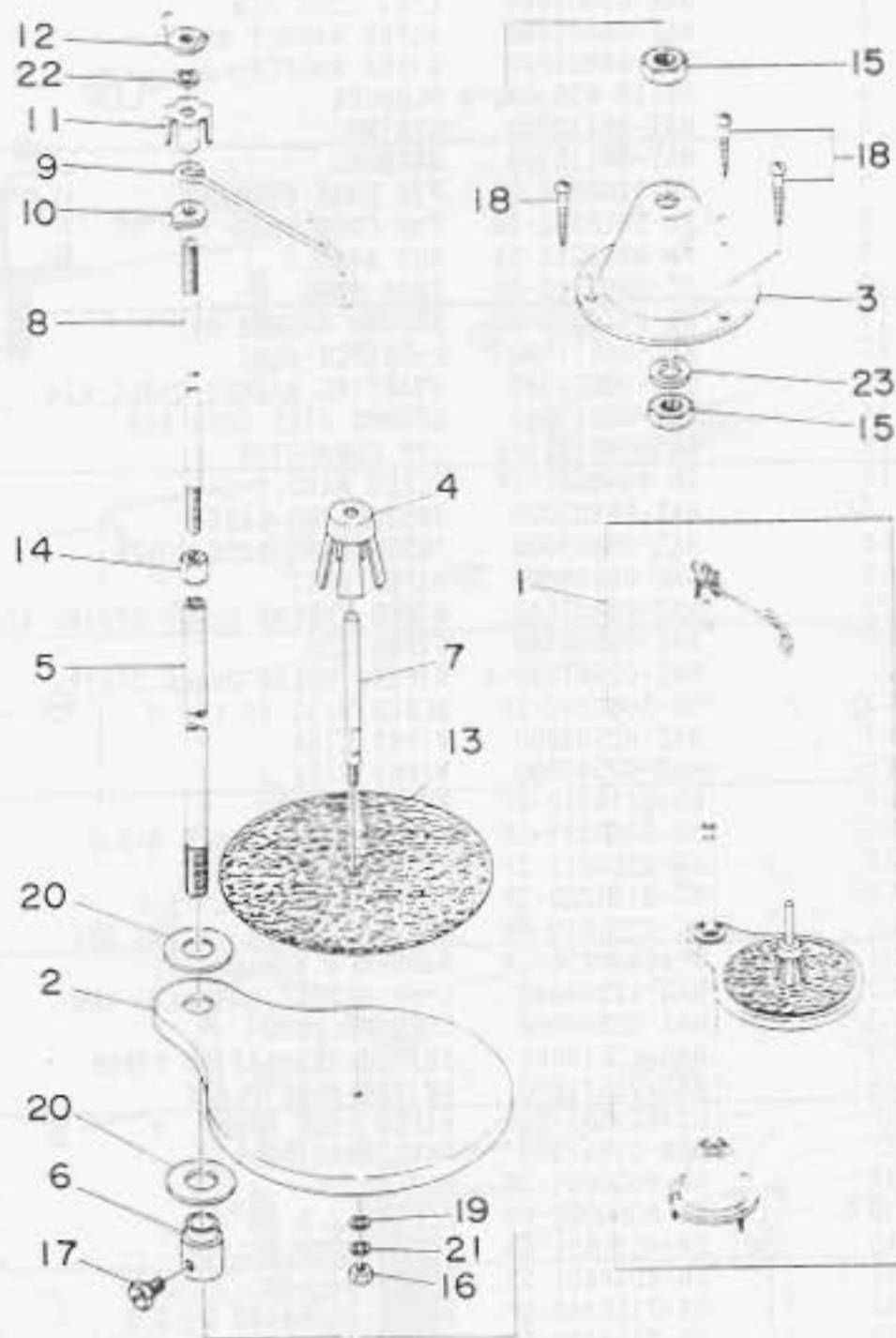
L. SWワイパー関係



REF. NO.	NOTE	PART NO.	DESCRIPTION	QTY	AMT.
1		HAZ-08801080	L-SW CORD ASM.	1	1
2		HAZ-088010A0	WIPER MAGNET ASM.	1	(1)
3		HAZ-08801000	WIPER MAGNET	1	(1)
4		D2118-555-B00-A	PLUNGER	1	(1)
5		HAT-80113T00	SPRING	1	(1)
6		HAT-80115T00	WASHER	1	(1)
7		HK-0346400-00	PIN SHAP TERMINAL	2	(2)
8		HV-5F18S12-28	TWO-CORE CORD	10.9	(10.9)
9		NH-6043212-SA	NUT M4X0.7	2	(2)
10		RE-0901110-K0	SNAP RING Ø	1	(1)
11		VS-0410002-KS	SPRING WASHER M4	1	(1)
12		MAZ-088110A0	L-SWITCH ASM.	1	(1)
13		GBR-106210A0	STARTING MAGNET CABLE ASM.	1	(1)
14		MAZ-088130A0	GROUND WIRE CORD ASM.	1	(1)
15		HK-0346101-00	10P CONNECTOR	1	(1)
16		SM-4040501-SN	SCREW M4X0.7 L=5	1	(1)
17		MAZ-08802000	INSTALLING BASE	1	1
18		MAZ-08803000	INSTALLING BASE COVER	1	1
19		MAZ-08806080	WIPER UNIT	1	1
20		HAZ-088070A0	WIPER THREAD GUARD SPRING ASM.	1	(1)
21		HAZ-088060A0	WIPER ASM.	1	(1)
22		HAZ-02507000-A	WIPER THREAD GUARD SPRING	1	(1)
23		SS-5060310-SP	SCREW 3/32-56 L=2.8	2	(2)
24		HAZ-02504000	WIPER LINK	1	(1)
25		HAZ-02505000	WIPER BASE	1	(1)
26		NS-6110310-SP	NUT 11/64-40	2	(2)
27		SD-0460571-CP	HINGE SCREW D=4.6 H=5.7	1	(1)
28		SD-0550211-SP	HINGE SCREW	1	(1)
29		SS-6121220-TP	SCREW 3/16-28 L=11.5	1	(1)
30		VS-0521010-KN	SPRING WASHER 5.2X8.2X1	1	(1)
31		WP-0480856-SP	WASHER 4.8X8.4X0.8	1	(1)
32		MAO-125030A0	L-SW DETECTING PLATE ASM.	1	1
33		HAZ-02508000	CORD HOLDER	2	2
34		MAO-12518000	SWITCH INSULATING PAPER	1	1
35		MAO-71012000	SWITCH NAME PLATE	1	1
36		D2107-555-B00	WIPER LINK SHAFT, A	1	1
37		GBR-01651000	FREE BUSHING	1	1
38		NH-6030001-SB	NUT M3	2	2
39		RE-0250000-K0	E RING 2.5 MM	2	2
40		SM-4031601-SB	SCREW M3X0.5 L=16	2	2
41		SM-4040601-SB	SCREW M4 L=6	4	4
42		SS-7110340-SP	SCREW 11/64-40 L= 3.2	3	3
43		SS-7111120-SP	SCREW 11/64-40 L=10.5	1	1
44		SS-7121410-SP	SCREW 3/16-28 L=14	1	1
45		SS-7151210-SP	SCREW 15/64-28 L=12	1	1
46		WP-0480856-SP	WASHER 4.8X8.4X0.8	4	4
47		WP-0330501-SB	WASHER M3	2	2
48		WP-0621016-SD	WASHER 6.2X13X1	1	1

12. THREAD STAND COMPONENTS

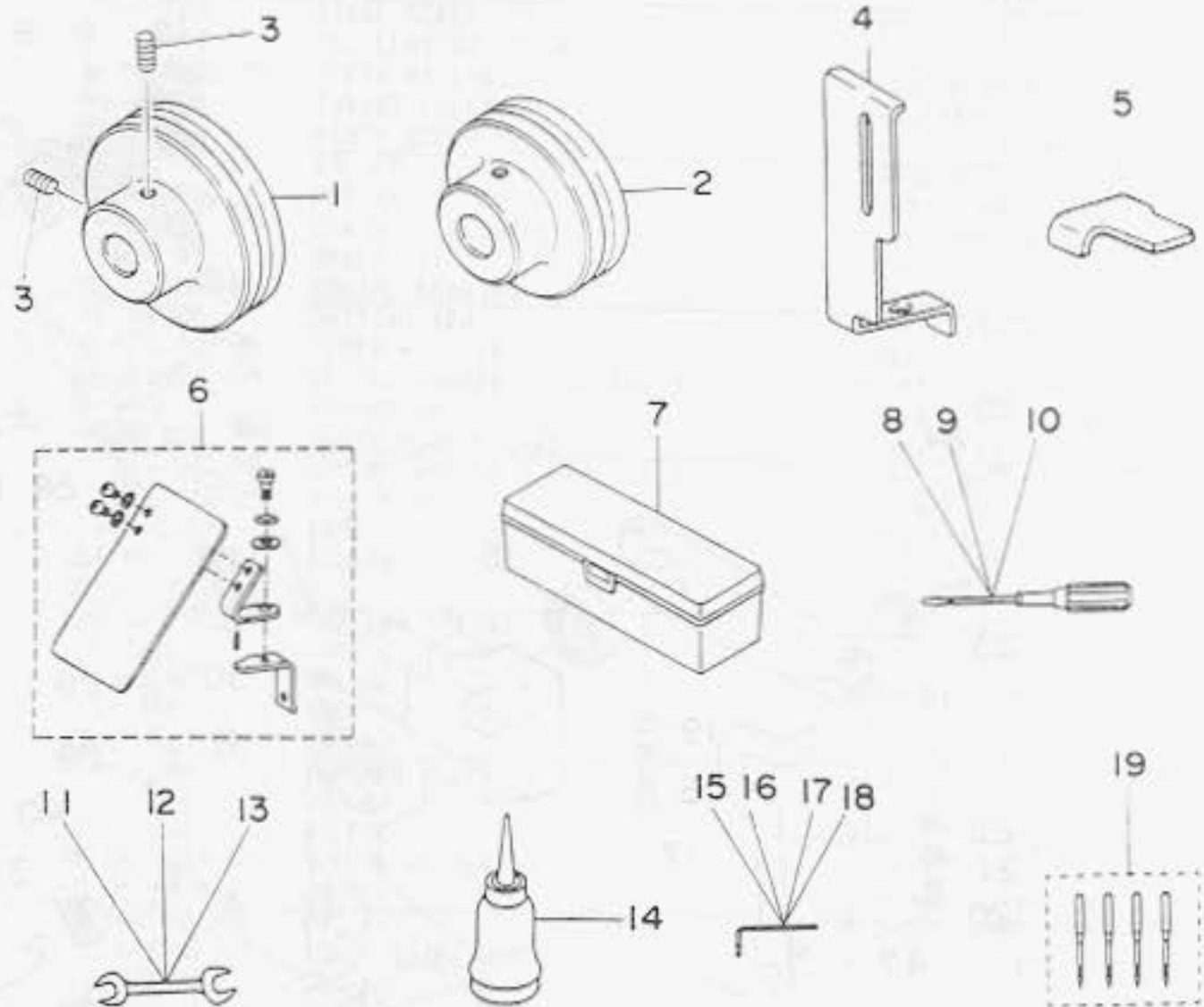
糸立装置関係



REF. NO.	NOTE	PART NO.	DESCRIPTION	品名	AMT.
1		83301-373-NA0	THREAD STAND ASM.	糸立装置 (ナカゴ)	1
2		83303-373-N00	SPOOL REST ASM.	糸巻台	(1)
3		111-83100	THREAD STAND	糸立台	(1)
4		111-84009	SPOOL RETAINER	糸巻台用留め	(1)
5		B3302-012-000	SPOOL REST ROD	糸巻台用棒	(1)
6		B3304-012-000	SPOOL REST BASE	糸巻台用台	(1)
7		B3305-C12-000	SPOOL PIN	糸巻台用針	(1)
8		B3306-012-000	SPOOL ROD	糸巻台用棒	(1)
9		B3307-012-000	THREAD GUIDE	糸立台用ガイド	(1)
10		B3308-012-000	ROD WASHER	糸立台用ガイド用ワッシャー	(1)
11		83309-012-000	POSITION CUP	糸立台用ガイド用位置杯	(1)
12		83310-012-000	POSITION CUP SET SCREW	糸立台用ガイド用位置杯用ネジ	(1)
13		83311-012-000	SPOOL REST CUSHION	糸巻台用クッション	(1)
14		NH-6061061-SE	NUT M6	ワッシャー用ナット M6 10X11.5X10	(1)
15		NH-6100663-SE	NUT M10	ワッシャー用ナット M10 3ヶ	(2)
16		NS-6123881-SE	NUT 3/16-28	ワッシャー用ナット 3/16-28	(1)
17		SM-9061080-SE	SCREW M6 L=10	ワッシャー用ネジ M6 L=10	(1)
18		SK-3452000-SE	WOOD SCREW D=4.5 L=20	木ネジ D=4.5 L=20	(3)
19		WP-0560860-SE	WASHER 5.6X12X0.8	ワッシャー 5.6X12X0.8	(1)
20		WP-1401669-ST	WASHER 14X29X1.6	ワッシャー 14X29X1.6	(2)
21		WS-0531060-KR	SPRING WASHER 5.3X8.3X1	スプリングワッシャー 5.3X8.3X1	(1)
22		WS-0641560-KR	SPRING WASHER 6.4X11.9X1.5	スプリングワッシャー 6.4X11.9X1.5	(1)
23		WS-1002560-KR	SPRING WASHER 10X18X2.5	スプリングワッシャー 10X18X2.5	(1)

13. ACCESSORIES COMPONENTS

付属品関係



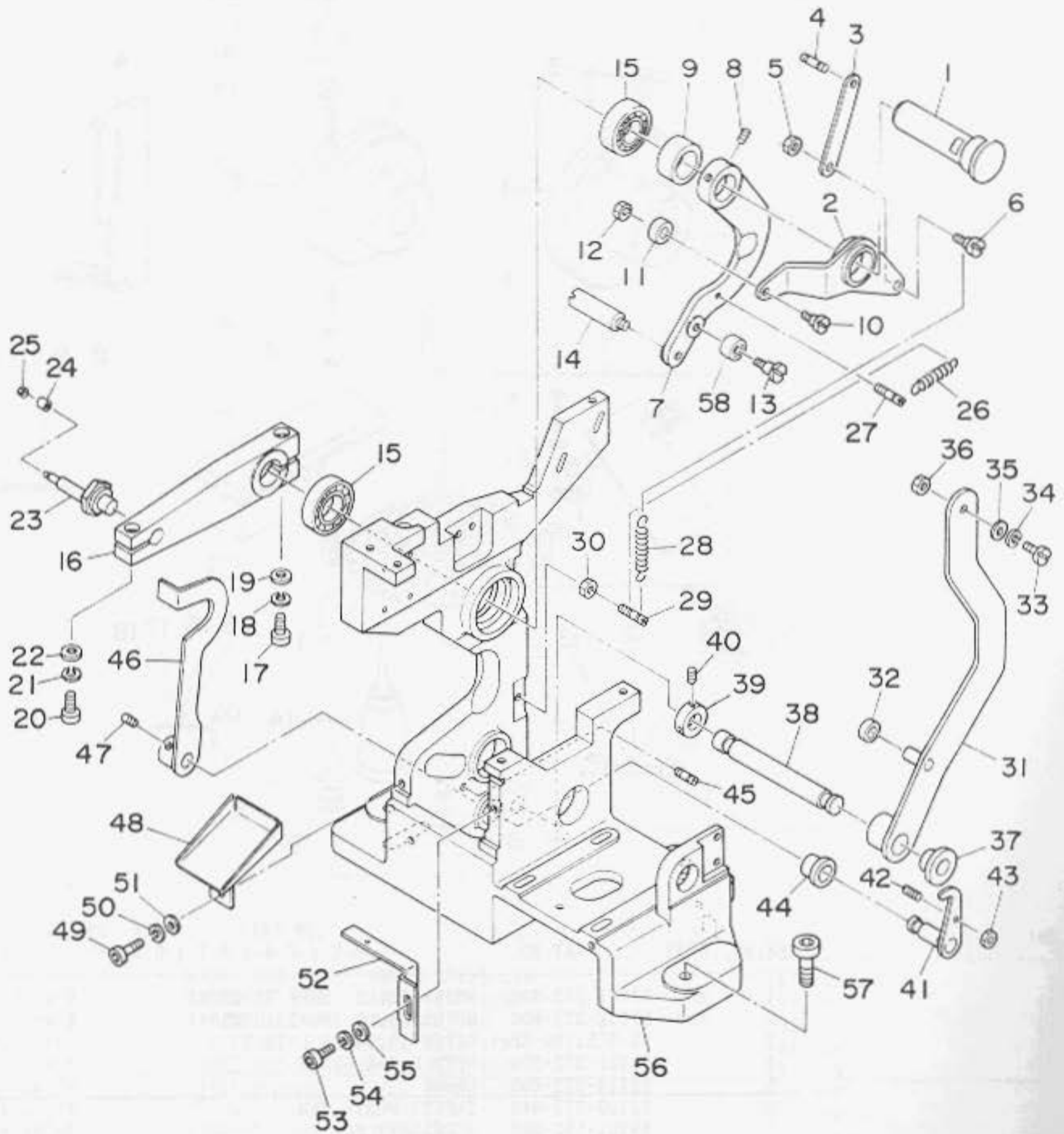
REF. NO.	NOTE	PART NO.	DESCRIPTION	品名	AM
1	#01	B7101-373-N00	MOTOR PULLEY (50HZ 1500SPM)	モーター-リ (50HZ.1500SPM)	1
2	#02	B7102-373-N00	MOTOR PULLEY (60HZ 1500SPM)	モーター-リ (60HZ.1500SPM)	1
3		SS-8151150-SP	SCREW 15/64-28 L=10.5	トメネジ 15/64-28 L=10.5	2
4		B1421-372-000	NEEDLE BAR GUARD	針棒-ガード	1
5		B2414-373-000	GAUGE	ト-メス イヤワセ ト-ン	1
6		B3120-372-0A0	SAFETY PLATE ASM.	アセ-ン プレート アシ	1
7		B9101-552-000	ACCESSORY BOX	アクセサリーボックス	1
8		B9109-555-000	SCREW DRIVER, LARGE	ドライバー- (大)	1
9		B9110-012-000	SCREW DRIVER, MIDDLE	ドライバー- (中)	1
10		B9111-012-000	SCREW DRIVER SMALL	ドライバー- (小)	1
11		B9112-012-000	WRENCH (11X14)	ワrench (11X14)	1
12		B9113-012-000	WRENCH (9X10)	ワrench (9X10)	1
13		B9143-372-000	WRENCH (7X8)	ワrench (7X8)	1
14		B9121-012-0A0	OILER ASM.	オイルアッ アシ	1
15		B9140-372-000	HEXAGONAL WRENCH BAR, MIDDLE	六角ワrench- 中 (4ミ)	1
16		B9141-372-000	HEXAGONAL WRENCH SMALL	六角ワrench- 小 (3ミ)	1
17		B9142-372-000	HEXAGONAL WRENCH LARGE	六角ワrench- 大 (6ミ)	1
18		GCT-02905000	HEXAGONAL WRENCH	六角ワrench- 中 (2ミ)	1
19		HTQ-700B1604	NEEDLE TOX7 #16-4	針 TOX7 #16-4	1

Note(注記) #01..... For 50Hz
 #02..... For 60Hz

50Hz用
 60Hz用

14. FINE POSITION OF BUTTONS COMPONENTS (1)

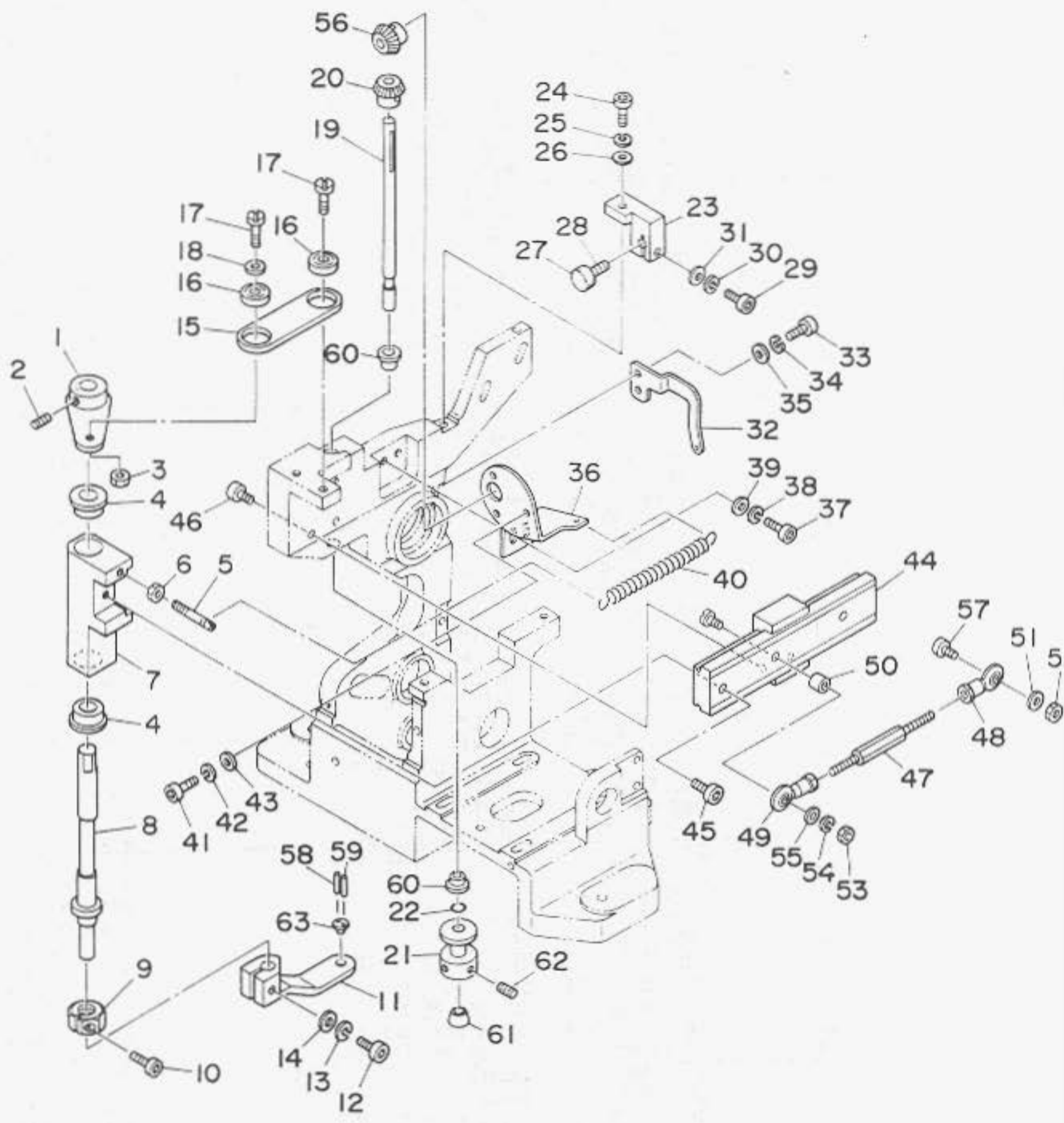
ボタンずりもみ関係 (1)



REF.NO.	NOTE	PART NO.	DESCRIPTION	ヒ	ン	メ	イ	AMT.
1		165-52507	ARM SHAFT	アームシャフト				1
2		165-52705	SPRING	スプリング				1
3		165-53109	LINK	リンク				1
4		165-57209	PIN	ピン				1
5		NM-6040001-SC	NUT M4	ナット M4				1
6		165-53000	HINGE SCREW (1)	ジョイントネジ (1)				1
7		165-53604	OSCILLATING LEVER	シフトレバー				1
8		SM-8050602-TP	SCREW M5 L=6	トメネジ M5X0.8 L=6				2
9		165-52606	THRUST COLLAR	アームジョイント				1
10		165-53406	HINGE SCREW (2)	ジョイントネジ (2)				1
11		165-53505	ROLLER	スリムローラー				1
12		NM-6040001-SC	NUT M4	ナット M4				1
13		165-53802	CAM ROLLER SHAFT	カムローラーシャフト				1
14		165-53703	SHAFT (1)	シャフト (1)				1
15		SB-1150004-00	RADIAL BEARING	ラジアルベアリング				2
16		165-54107	DRIVING ARM	ドライブアーム				1
17		SM-6051552-TP	SCREW M5 L=15	ボルト M5				1
18		WS-0510002-KN	SPRING WASHER 5.1X8.5X1.3	スプリングワッシャー 5.1X8.5X1.3				1
19		WP-0531000-SC	WASHER M5	ワッシャー M5				1
20		SM-6052502-TP	SCREW M5X0.8 L=25	ボルト M5X0.8				1
21		WS-0510002-KN	SPRING WASHER 5.1X8.5X1.3	スプリングワッシャー 5.1X8.5X1.3				1
22		WP-0531000-SC	WASHER M5	ワッシャー M5				1
23		165-54206	HOOK	フック				1
24		GBR-01160000	ROLLER	ローラー				1
25		GBR-01161000	NUT	ナット				1
26		GBR-01184000	TENSION SPRING	テンションスプリング				1
27		165-53901	HOOK	フック				1
28		165-53208	SPRING	スプリング				1
29		165-53307	HOOK	フック				1
30		NM-6050001-SC	NUT M5	ナット M5				1
31		165-58900	TURNING LEVER	センカイレバー				1
32		165-56805	COLLAR	ジョイント				1
33		165-50501	BOLT 2	ボルト 2				1
34		WS-0410002-KN	SPRING WASHER M4	スプリングワッシャー M4				1
35		WP-0430800-SC	WASHER	ワッシャー M4				1
36		NM-6040001-SC	NUT M4	ナット M4				1
37		165-57506	LEVER SHAFT METAL	センカイレバーシャフト				2
38		165-54503	SHAFT	シャフト				1
39		165-59007	TURNING ARM	センカイヤーム				1
40		SM-8040502-TP	SCREW M4X0.7 L=5	トメネジ M4X0.7 L=5				2
41		165-59106	CLAMP RELEASE ARM	クランプリリースアーム				1
42		165-55708	HOOK A	カインアームフックA				1
43		NM-6040001-SC	NUT M4	ナット M4				1
44		165-57605	SHAFT BUSHING	クランプカスティングメタル				1
45		165-55807	HOOK B	カインアームフックB				1
46		165-55401	CLAMP RELEASE ARM	クランプリリースアーム				1
47		SM-8050602-TP	SCREW M5 L=6	トメネジ M5X0.8 L=6				2
48		165-50105	SUPPORT PLATE	アイスクワケプレート				1
49		SM-6040802-TR	SCREW M4X0.7 L=8	ボルト M4X0.7 L=8				1
50		WS-0410002-KN	SPRING WASHER M4	スプリングワッシャー M4				1
51		WP-0430800-SC	WASHER	ワッシャー M4				1
52		165-50006	BRACKET	シャッターイタセンサーフック				1
53		SM-6040802-TR	SCREW M4X0.7 L=8	ボルト M4X0.7 L=8				1
54		WS-0410002-KN	SPRING WASHER M4	スプリングワッシャー M4				1
55		WP-0430800-SC	WASHER	ワッシャー M4				1
56		165-55906	MAIN BODY	本体フレーム				1
57		SM-6063002-TP	SCREW M6 L=30	ボルト M6 シェアリング トメネジ				3
58		165-56706	BEARING	シートメタルベアリング				1

15. FINE POSITION OF BUTTONS COMPONENTS (2)

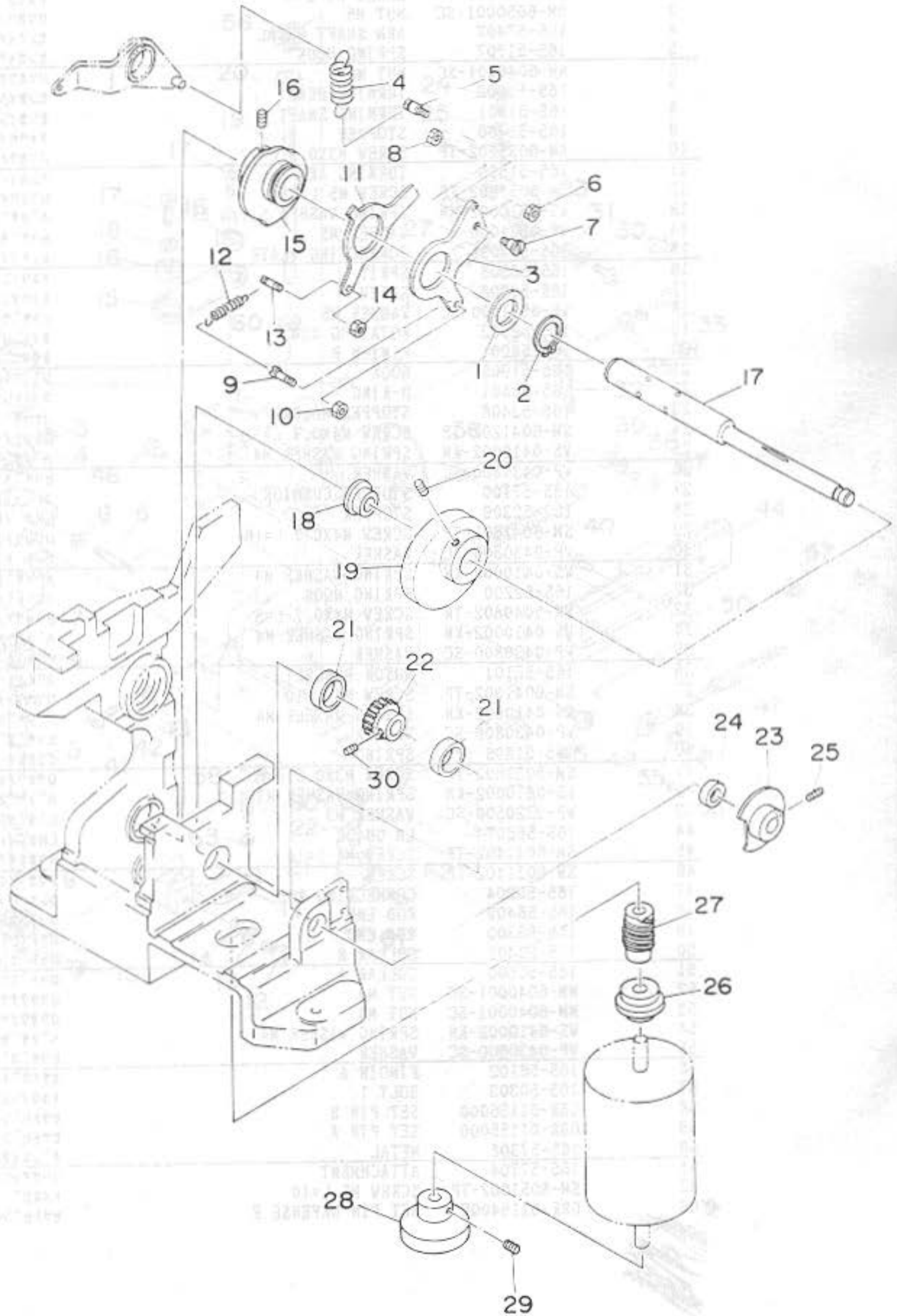
ボタンやうもみ関係 (2)



REF. NO.	NOTE	PART NO.	DESCRIPTION	セ ン メ イ	AMT.
1		165-51103	TURNING LEVER BOSS	センカイレバ-ボス	1
2		SM-8050802-TP	SCREW M5 L=6	トメネジ M5X0.8 L=6	2
3		NM-6050001-SC	NUT M5	ロツカクナツト M5X0.8 1ｼ	1
4		165-57407	ARM SHAFT METAL	センカイアームシャフトメタル	2
5		165-51707	SPRING HOOK	センカイアームシャフトフック	1
6		NM-6040001-SC	NUT M4	ロツカクナツト M4X0.7 1ｼ	1
7		165-51202	TURNING HEAD	センカイヘッド	1
8		165-51301	TURNING SHAFT	センカイシャフト	1
9		165-51400	STOPPER	チョウセイストップ	1
10		SM-6031202-TP	SCREW M3X0.5 L=12	ロツカクナツト M3	1
11		165-51509	TURNING ARM	センカイアーム	1
12		SM-6051802-TP	SCREW M5 L=18	ロツカクナツト M5	1
13		WS-0510002-KN	SPRING WASHER 5.1X8.5X1.3	ハネサカネ 5.1X8.5X1.3	1
14		WP-0531000-SC	WASHER M5	ヒラサカネ ココメタル M5	1
15		165-50709	CONNECTING PLATE	レンキウイタ	1
16		165-56508	SPRIT	キユウメンシツクウケ	2
17		165-50808	SCREW	キユウメンシツクウケネジ	1
18		WP-0531000-SC	WASHER M5	ヒラサカネ ココメタル M5	1
19		165-52002	ROTATING ROD	カイデンロッド	1
20		165-56201	PINION B	カサハクメタル B	1
21		165-51905	HOOK	ジョウケイフック	1
22		165-58801	O-RING	カイデンロッドOリング	1
23		165-52408	STOPPER HOLDER	ストップホルダ	1
24		SM-6041202-TP	SCREW M4X0.7 L=12	ロツカクナツト M4	1
25		WS-0410002-KN	SPRING WASHER M4	ハネサカネ M4	1
26		WP-0430800-SC	WASHER	ヒラサカネ ココメタル M4	1
27		165-57100	STOPPER CUSHION	ストップクッション	1
28		165-52309	STOPPER	LMガイドストップ	1
29		SM-6041602-TP	SCREW M4X0.7 L=16	ロツカクナツト M4X0.7 L=16	1
30		WP-0430800-SC	WASHER	ヒラサカネ ココメタル M4	1
31		WS-0410002-KN	SPRING WASHER M4	ハネサカネ M4	1
32		165-52200	SPRING HOOK	スタートカムシャフトフック	1
33		SM-6040802-TR	SCREW M4X0.7 L=8	ロツカクナツト M4X0.7 L=8	2
34		WS-0410002-KN	SPRING WASHER M4	ハネサカネ M4	2
35		WP-0430800-SC	WASHER	ヒラサカネ ココメタル M4	2
36		165-52101	MOTOR BRACKET	スリモミモーターブラケット	1
37		SM-6041002-TP	SCREW M4 L=10	ロツカクナツト M4X0.7 L=10	2
38		WS-0410002-KN	SPRING WASHER M4	ハネサカネ M4	2
39		WP-0430800-SC	WASHER	ヒラサカネ ココメタル M4	2
40		165-51806	SPRING	センカイアームシャフトスプリング	1
41		SM-6030802-TP	SCREW M3X0.5 L=6	ロツカクナツト M3X0.5 L=6	3
42		WS-0310002-KN	SPRING WASHER M3	ハネサカネ 3.1X5.9X0.7	3
43		WP-0320500-SC	WASHER M3	ヒラサカネ ココメタル M3	3
44		165-56607	LM GUIDE	LMガイド	1
45		SM-6041402-TP	SCREW M4 L=14	ロツカクナツト M4	2
46		SM-6031402-TP	SCREW	ロツカクナツト M4	4
47		165-50204	CONNECTING ROD	レンキウロッド	1
48		165-56409	ROD END	ロッドエンド シクウケ	1
49		165-56300	ROD END	ロッドエンド シクウケ	1
50		165-50402	COLLAR B	ロッドエンドカラー B	1
51		165-50600	COLLAR A	ロッドエンドカラー A	1
52		NM-6040001-SC	NUT M4	ロツカクナツト M4X0.7 1ｼ	1
53		NM-6040001-SC	NUT M4	ロツカクナツト M4X0.7 1ｼ	1
54		WS-0410002-KN	SPRING WASHER M4	ハネサカネ M4	1
55		WP-0430800-SC	WASHER	ヒラサカネ ココメタル M4	1
56		165-56102	PINION A	カサハクメタル A	1
57		165-50303	BOLT 1	キユウメンシツクウケボルト 1	1
58		GBR-01156000	SET PIN B	セツトピン B	1
59		GBR-01155000	SET PIN A	セツトピン A	1
60		165-57308	METAL	カンユメタル	2
61		165-57704	ATTACHMENT	ラックアタッチメント	1
62		SM-8051002-TP	SCREW M5 L=10	トメネジ	2
63		GBR-0115400E	SET PIN DEFENSE E	セツトピンウケ E	1

16. DRIVE CAM COMPONENTS

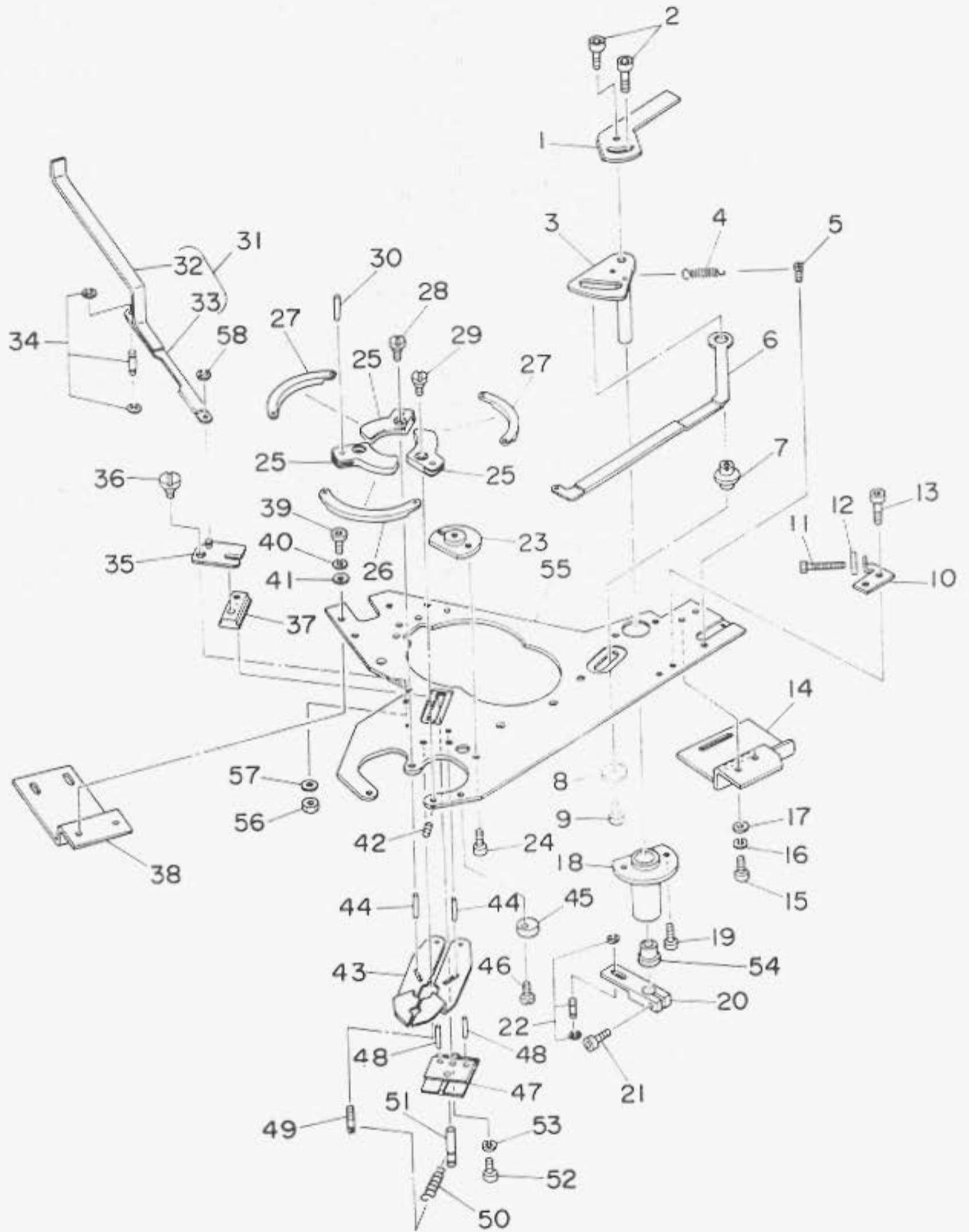
カム関係



REF.NO.	NOTE	PART NO.	DESCRIPTION	ヒシメイ	AMT.
1		165-61508	COLLAR (3)	カラー(3)	1
2		RC-2500001-KP	RETAINING RING 25	リテーニングリング 25	1
3		165-60906	MOTOR CONTROL BASE	モーターコントロールベース	1
4		GBR-01126000-A	TENSION SPRING	テンションスプリング	1
5		165-62803	HOOK	フック	1
6		NM-6040001-SC	NUT M4	M4ナット	1
7		165-62902	HINGE SCREW	ヒンジネジ	1
8		NM-6050001-SC	NUT M5	M5ナット	1
9		165-61003	MOTOR CONTROL BOX	モーターコントロールボックス	1
10		NM-6040001-SC	NUT M4	M4ナット	1
11		165-60708	HOLDING CLAMP DRIVE CAM	保持クランプ駆動カム	1
12		GBR-01184000	TENSION SPRING	テンションスプリング	1
13		165-60807	HOLDING CLAMP DRIVE HOOK	保持クランプ駆動フック	1
14		NM-6040001-SC	NUT M4	M4ナット	1
15		165-60401	CAM	カム	1
16		SM-8050602-TP	SCREW M5 L=6	M5 L=6ネジ	2
17		165-60005	CAM SHAFT	カムシャフト	1
18		165-60104	CAM SHAFT COLLAR 1	カムシャフトカラー	1
19		165-61607	SPINNER OSCILLATING ARM CAM	スピナー振動アームカム	1
20		SM-8050812-TP	SCREW M5X8	M5X8ネジ	2
21		GBR-01168000	NEEDLE BEARING 3	ニードルベアリング	2
22		165-62001	WORM WHEEL	ウォームホイール	1
23		165-60302	SENSOR DOCK	センサードック	1
24		165-62308	NEEDLE BEARING	ニードルベアリング	1
25		SM-8040602-TP	SCREW M4X0.7 L=6	M4X0.7 L=6ネジ	2
26		165-62506	MOTOR SHAFT METAL	モーターシャフトメタル	1
27		165-62100	WORM GEAR	ウォームギア	1
28		165-61904	MOTOR KNOB	モーターつまみ	1
29		SM-8050602-TP	SCREW M5 L=6	M5 L=6ネジ	1
30		165-62407	SCREW	ネジ	2

17. INDEX COMPONENTS (1)

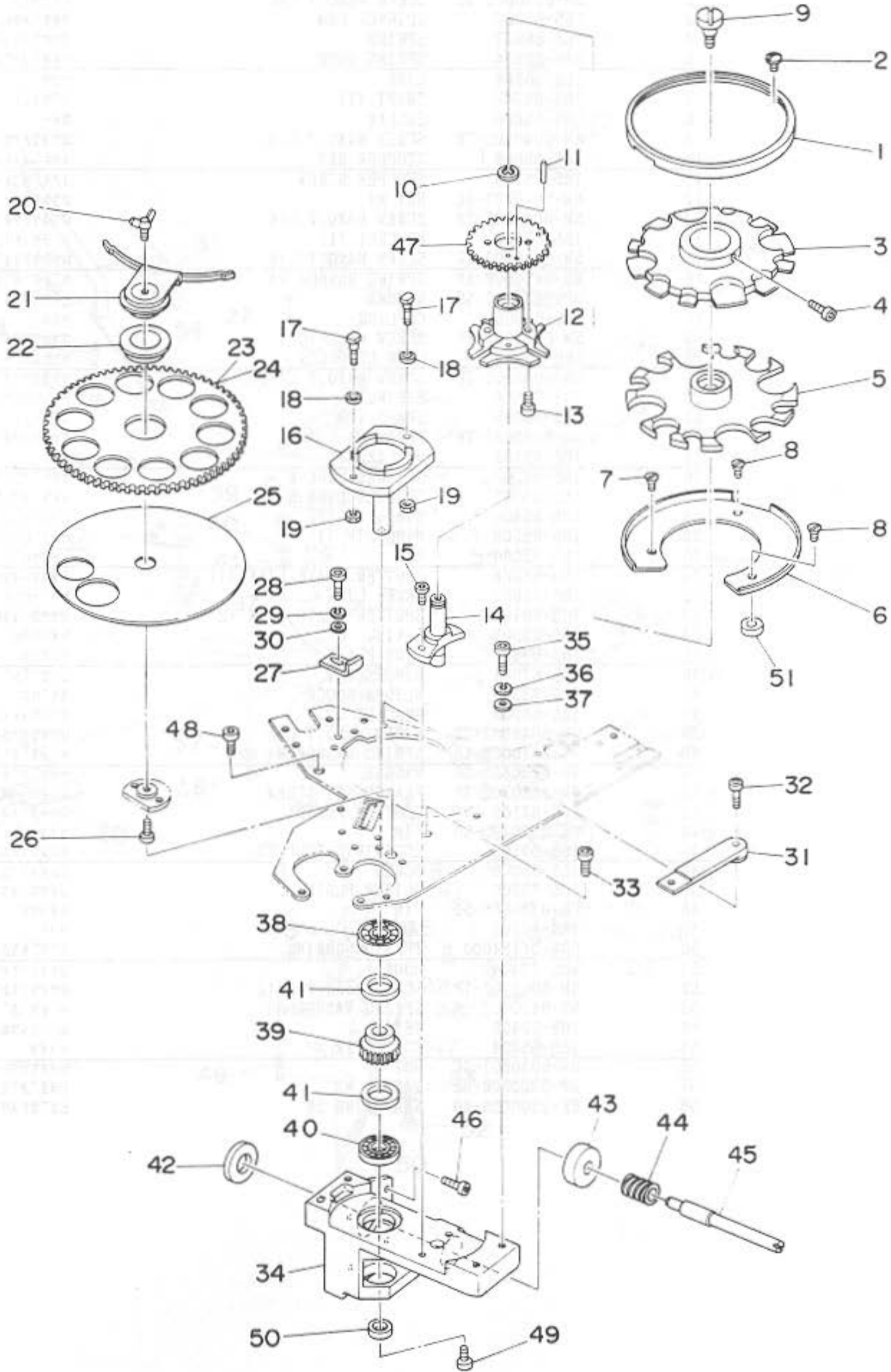
インデックス関係 (1)



REF. NO.	NOTE	PART NO.	DESCRIPTION	品名	AMT.
1		165-66507	NAIL DOG	ミツツメトック	1
2		SM-0040601-SC	SCREW M4X0.7 L=6	トラスコネジ M4X0.7 L=6	2
3		165-66002	SPINNER CAM	イキメカム	1
4		165-66903	SPRING	ミツツメヒラキカネ	1
5		165-66804	SPRING HOOK	イキメカムネフック	1
6		165-65608	LINK	リンク	1
7		165-65707	SHAFT (1)	シャフト(1)	1
8		165-65806	COLLAR	カラー	1
9		SM-6040802-TR	SCREW M4X0.7 L=8	ロツカクアボネネジ M4X0.7 L=8	1
10		165-66606	STOPPER BKT	イキメストップBKT	1
11		165-66705	STOPPER SCREW	イキメストップネジ	1
12		NM-6040001-SC	NUT M4	ロツカクナット M4X0.7 (1)	1
13		SM-6040802-TR	SCREW M4X0.7 L=8	ロツカクアボネネジ M4X0.7 L=8	2
14		165-67000	BRACKET (1)	ブラケット(1)	1
15		SM-6040802-TR	SCREW M4X0.7 L=8	ロツカクアボネネジ M4X0.7 L=8	1
16		WS-0410002-KN	SPRING WASHER M4	ハネサカネ M4	1
17		WP-0430800-SC	WASHER	ヒラサカネ コカマ M4	1
18		165-65905	CUPLING	カップ	1
19		SM-6041002-TP	SCREW M4 L=10	ロツカクアボネネジ M4X0.7 L=10	2
20		165-66408	LINK LEVER	リンクレバー	1
21		SM-6041202-TP	SCREW M4X0.7 L=12	ロツカクアボネネジ	1
22		165-72604	E-RING	トメヨウヒンEリング	1
23		165-68305	SHAFT (2)	シャフト(2)	1
24		SM-6040602-TP	SCREW M4 L=6	ロツカクアボネネジ M4X0.7 L=6	2
25		165-65103	NAIL PLATE	ツメ	3
26		165-65202	SPINNER LINK A	イキメリンクA	1
27		165-65301	SPINNER LINK B	イキメリンクB	1
28		165-65400	HING PIN (2)	ヒンジピン(2)	2
29		165-65509	HING PIN (1)	ヒンジピン(1)	1
30		165-72000	PIN	アイコウピン	3
31		165-68008	SHUTTER PLATE LINK (1)	シャッターイタリンク(1)	1
32		165-71002	LEVER LINK	レバーリンク	1
33		165-68107	SHUTTER PLATE LINK (2)	シャッターイタリンク(2)	1
34		165-72505	E-RING	トメヨウヒンEリング	1
35		165-67802	LINK PLATE	リンクイタ	1
36		165-67901	HING SCREW	ヒンジネジ	1
37		165-73305	SLIDER BLOCK	スベリコ	1
38		165-68206	BRACKET (2)	ブラケット(2)	1
39		SM-6040802-TR	SCREW M4X0.7 L=8	ロツカクアボネネジ M4X0.7 L=8	4
40		WS-0410002-KN	SPRING WASHER M4	ハネサカネ M4	4
41		WP-0430800-SC	WASHER	ヒラサカネ コカマ M4	4
42		SM-8030302-TP	FLANGE SET SCREW	トメネジ M3X0.5 L=3	1
43		165-67109	SHUTTER PLATE	シャッターイタ	1
44		PH-0300125-S0	PIN	アイコウピン	2
45		165-69105	ECCENTRIC STOPPER	アンシンストップ	1
46		165-69006	SCREW	センカイムストップネジ	1
47		165-73206	SLIDER PLATE	シャッターイタスライダ	1
48		PH-0300085-S0	PIN	アイコウピン	2
49		165-67505	HOOK	フック	1
50		GBR-01184000	TENSION SPRING	タプルカム モトシカネ	1
51		165-73404	HOOK	シャッターモトシカネフック	1
52		SM-6041202-TP	SCREW M4X0.7 L=12	ロツカクアボネネジ	1
53		WS-0410002-KN	SPRING WASHER M4	ハネサカネ M4	1
54		165-72406	METAL	オンスメタル	1
55		165-65004	TOP COVER	フタ	1
56		NM-6030001-SC	NUT M3	ロツカクナット M3X0.5 (1)	2
57		WP-0320500-SC	WASHER M3	ヒラサカネ コカマ M3	2
58		RE-2800000-K0	SNAP RING 28	Eカネメ	1

18. INDEX COMPONENTS (2)

インデックス関係 (2)

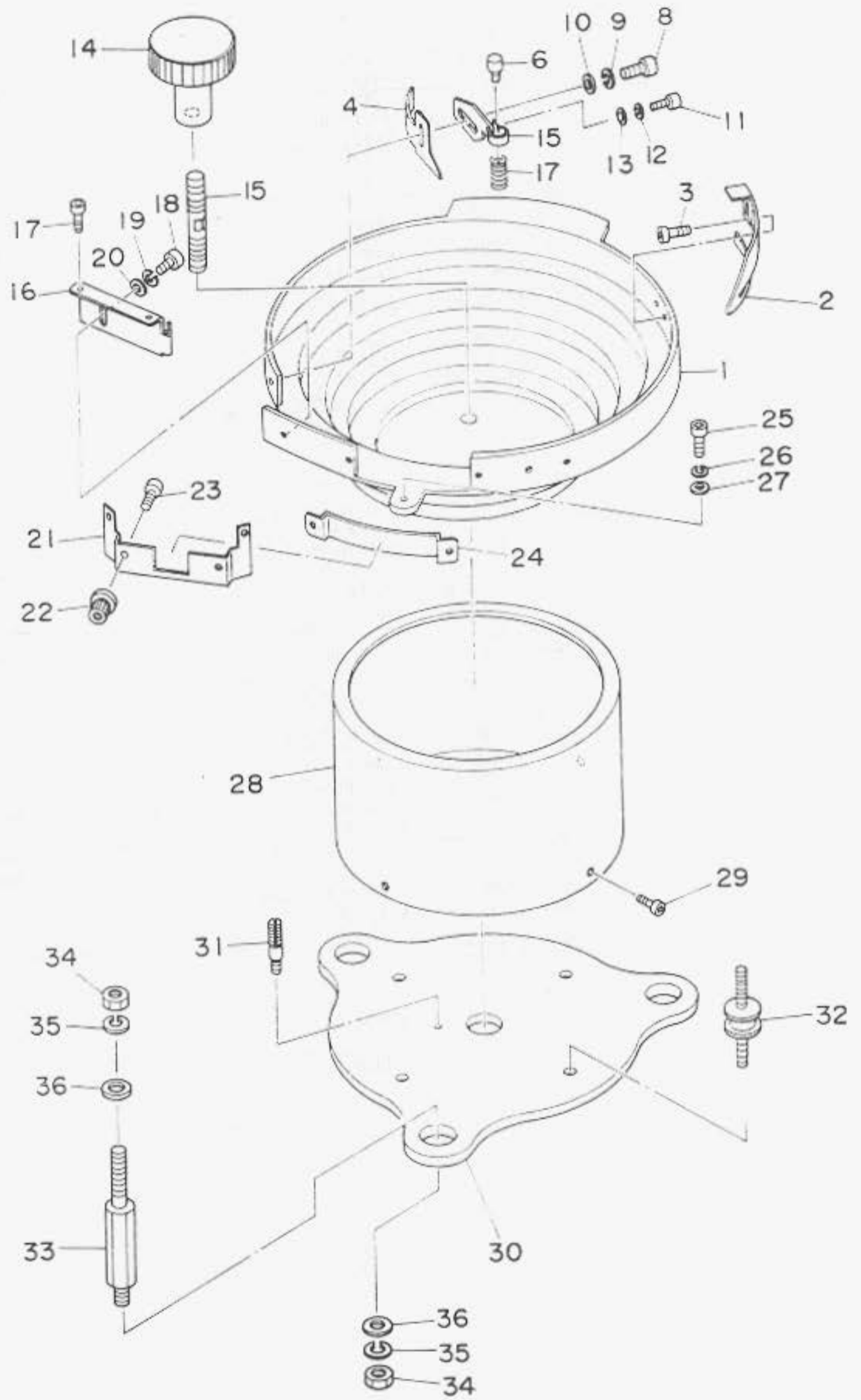


30 + 70

REF. NO.	NOTE	PART NO.	DESCRIPTION	ヒソキ	AMT.
1		165-73701	RING	フェイスリング	1
2		SM-0040601-SC	SCREW M4X0.7 L=6	トラスコネジ M4X0.7 L=6	2
3		165-73602	FEED ACROSS PLATE	チョウセイイタ	1
4		SM-6040602-TP	SCREW M4 L=6	ロツカクアサネネジ M4X0.7 L=6	1
5		165-73503	FEED PLATE	オクリイタ	1
6		165-69204	REST	ガラ	1
7		SM-1041401-SN	SCREW M4X0.7 L=14	セラコネジ M4X0.7 L=14	2
8		SM-1040601-SC	SCREW M4X0.7 L=6	セラコネジ M4X0.7 L=6	1
9		165-73800	SCREW	ロックネジ	1
10		165-71903	CLIP	サークリップ	1
11		PH-0300185-S0	PIN	ヘイコウピン	1
12		165-69501	GENEVA	セネバ	1
13		SM-6030802-TP	SCREW	ロツカクアサネネジ M3X0.5 L=8	2
14		165-69402	MAIN AXLE	ワリマシシユシク	1
15		SM-6041002-TP	SCREW M4 L=10	ロツカクアサネネジ M4X0.7 L=10	2
16		165-70103	WHEEL	セネバホイール	1
17		165-70202	SCREW	カムワッシャー	1
18		165-70301	COLLAR	セネバカラー	1
19		NH-6040001-SC	NUT M4	ロツカクアサネナット M4X0.7	2
20		161-37804	WING SCREW	チョウコネジ	1
21		165-68909	COVER CAP	キャップ (セツト)	1
22		165-72703	METAL	オクリハクシメメタル	1
23		165-68503	FEED PLATE 26A	オクリイタ26A	1
24		165-68602	FEED PLATE 22B	オクリイタ22B	1
25		165-68404	FERRULE DISC	ウサキ	1
26		SM-6051002-TP	SCREW M5 L=10	ロツカクアサネネジ M5X0.8 L=10	1
27		165-70707	SENSOR BRACKET	INDEXセンサーフック	1
28		SM-6040802-TR	SCREW M4X0.7 L=8	ロツカクアサネネジ M4X0.7 L=8	1
29		WS-0410002-KN	SPRING WASHER M4	ハネネジカネ M4	1
30		WP-0430800-SC	WASHER	ヒラネジカネ ココタマ M4	1
31		165-70905	STAND PLATE (1)	ズイタ (1)	1
32		SM-6041202-TP	SCREW M4X0.7 L=12	ロツカクアサネネジ	1
33		165-70806	SCREW	ミニットヘー ストリックネジ	1
34		165-69303	GENEVA BRACKET	セネバホルダ	1
35		SM-6052002-TP	SCREW M5 L=20	ロツカクアサネネジ M5X0.8 L=20	4
36		WS-0310002-KN	SPRING WASHER M3	ハネネジカネ 3.1X5.9X0.7	4
37		WP-0320500-SC	WASHER M3	ヒラネジカネ ココタマ M3	4
38		SB-1100004-00	BALL BEARING	ボールベアリング	1
39		165-71507	WORM WHEEL	ウォームホイール	1
40		165-71804	BEARING A	シクウベア	1
41		165-73909	THRUST COLLAR	INDEXカラー	2
42		165-70509	THRUST COLLAR	INDEXモーターカラー	1
43		165-71408	NEEDLE BEARING	ジュルカニートボールベアリング	1
44		165-71606	WORM GEAR	ウォームギア	1
45		165-70608	SHAFT	シェフトウセンカイシク	1
46		SM-6030802-TP	SCREW	ロツカクアサネネジ M3X0.5 L=8	4
47		165-69600	GEAR	シユウハクシメ	1
48		SM-6051202-TP	SCREW M5X0.8 L=12	ロツカクアサネネジ M5X0.8 L=12	1
49		SM-6041002-TP	SCREW M4 L=10	ロツカクアサネネジ M4X0.7 L=10	1
50		165-65806	COLLAR	カラー	1
51		165-73008	COLLAR	セラカラー	2

19. FEEDER BALL COMPONENTS

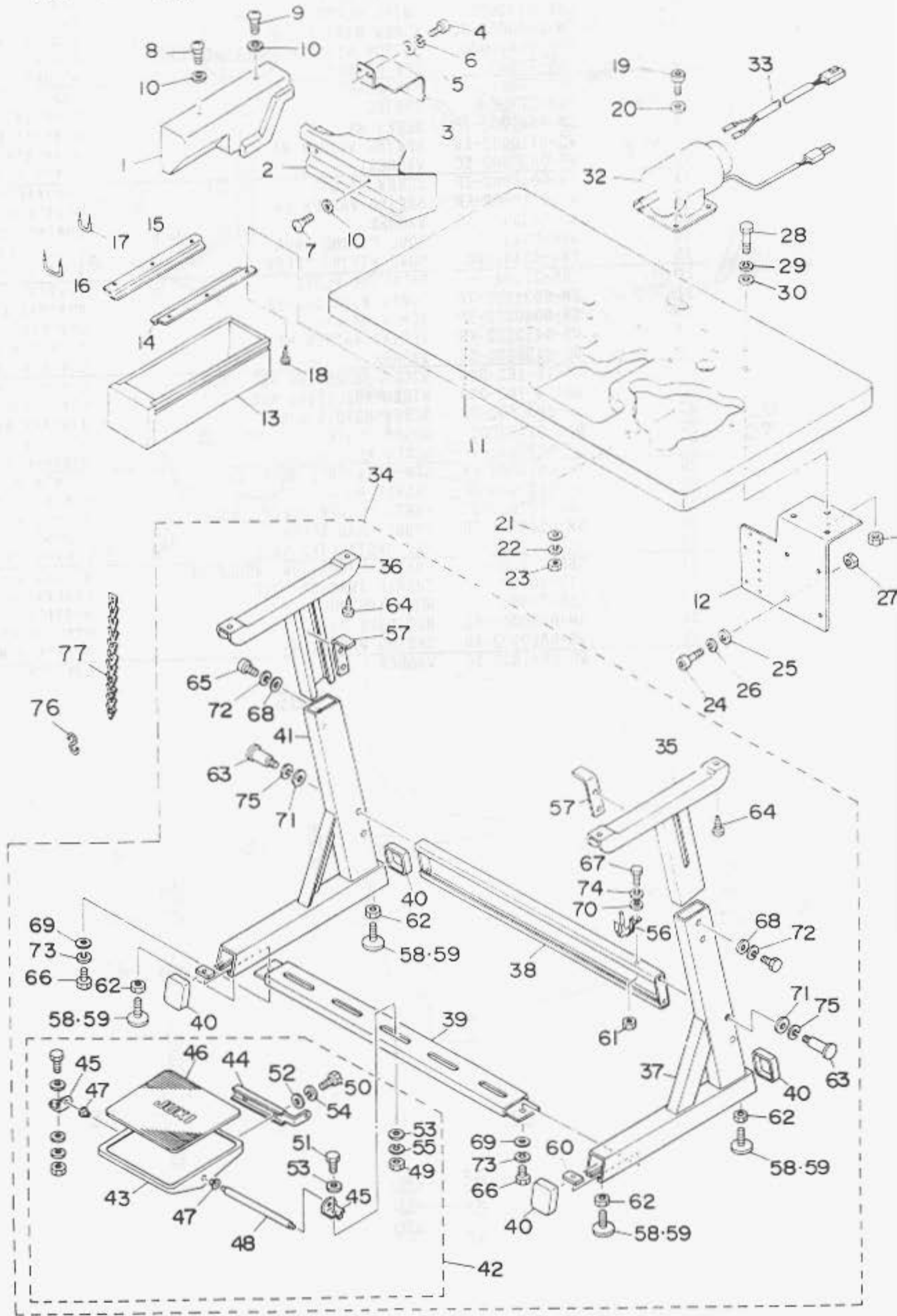
フィダーボール関係



REF.NO.	NOTE	PART NO.	DESCRIPTION	ヒシキ	AMT.
1		165-77009	FEEDER BALL	フィダーボール	1
2		GBR-01426000	GUIDE PLATE	ガイドプレート	1
3		SM-0040601-SC	SCREW M4X0.7 L=6	トラスコネジ M4X0.7 L=6	2
4		GBR-01441000	BUTTON STANDING PREVENT PLATE	ボタンの立ち止り防止プレート	1
5		165-77603	SPRING BKT	スプリングバケット	1
6		165-77801	PIN SHAFT	ピンシャフト	1
7		165-77702	SPRING	スプリング	1
8		SM-6041002-TP	SCREW M4 L=10	ロックワッシャー M4X0.7 L=10	1
9		WS-0410002-KN	SPRING WASHER M4	スプリングワッシャー M4	1
10		WP-0430800-SC	WASHER	ワッシャー M4	1
11		SM-6040602-TP	SCREW M4 L=6	ロックワッシャー M4X0.7 L=6	1
12		WS-0410002-KN	SPRING WASHER M4	スプリングワッシャー M4	1
13		WP-0430800-SC	WASHER	ワッシャー M4	1
14		GBR-01431000	BOWL FIXING KNOB	ボウル固定ノブ	1
15		GBR-01432000	BOWL FIXING SCREW	ボウル固定ネジ	1
16		165-77504	SELECTOR PLATE	セレクタプレート	1
17		SM-6031202-TP	SCREW M3X0.5 L=12	ロックワッシャー M3X0.5 L=12	2
18		SM-6040602-TP	SCREW M4 L=6	ロックワッシャー M4X0.7 L=6	1
19		WS-0410002-KN	SPRING WASHER M4	スプリングワッシャー M4	1
20		WP-0430800-SC	WASHER	ワッシャー M4	1
21		G5415-162-000	MICRO ADJUSTING NUT HOLDER	マイクロ調整ナットホルダー	1
22		G5414-162-000	MICRO ADJUSTING NUT	マイクロ調整ナット	1
23		SM-6030602-TP	SCREW M3X0.5 L=6	ロックワッシャー M3X0.5 L=6	2
24		GBR-01428000	GUIDE PLATE	ガイドプレート	1
25		SM-6051202-TP	SCREW M5X0.8 L=12	ロックワッシャー M5X0.8 L=12	1
26		WS-0510002-KN	SPRING WASHER 5.1X8.5X1.3	スプリングワッシャー 5.1X9.2X1.3	1
27		WP-0531000-SC	WASHER M5	ワッシャー M5	1
28		GBR-10792000	PARTS FEEDER COVER	パーツフィーダーカバー	1
29		SM-0040801-SE	TRUSS HEAD SCREW	トラスヘッドネジ	4
30		165-77108	P/F INSTALLING BASE	P/F取り付けベース	1
31		GBR-01429000	RUBBER VIBRATION INSULATOR	ゴム振動絶縁材	4
32		115-50803	THREAD TENSION POST	スレッドテンションポスト	1
33		165-77306	MOUNTING BOLT	ロックボルト	3
34		NH-6080001-SC	NUT M8X1.25	ロックワッシャー M8 1.25	6
35		WS-0820002-KN	SPRING WASHER M8	スプリングワッシャー M8	6
36		WP-0841600-SC	WASHER	ワッシャー	6

20. TABLE & COVER COMPONENTS

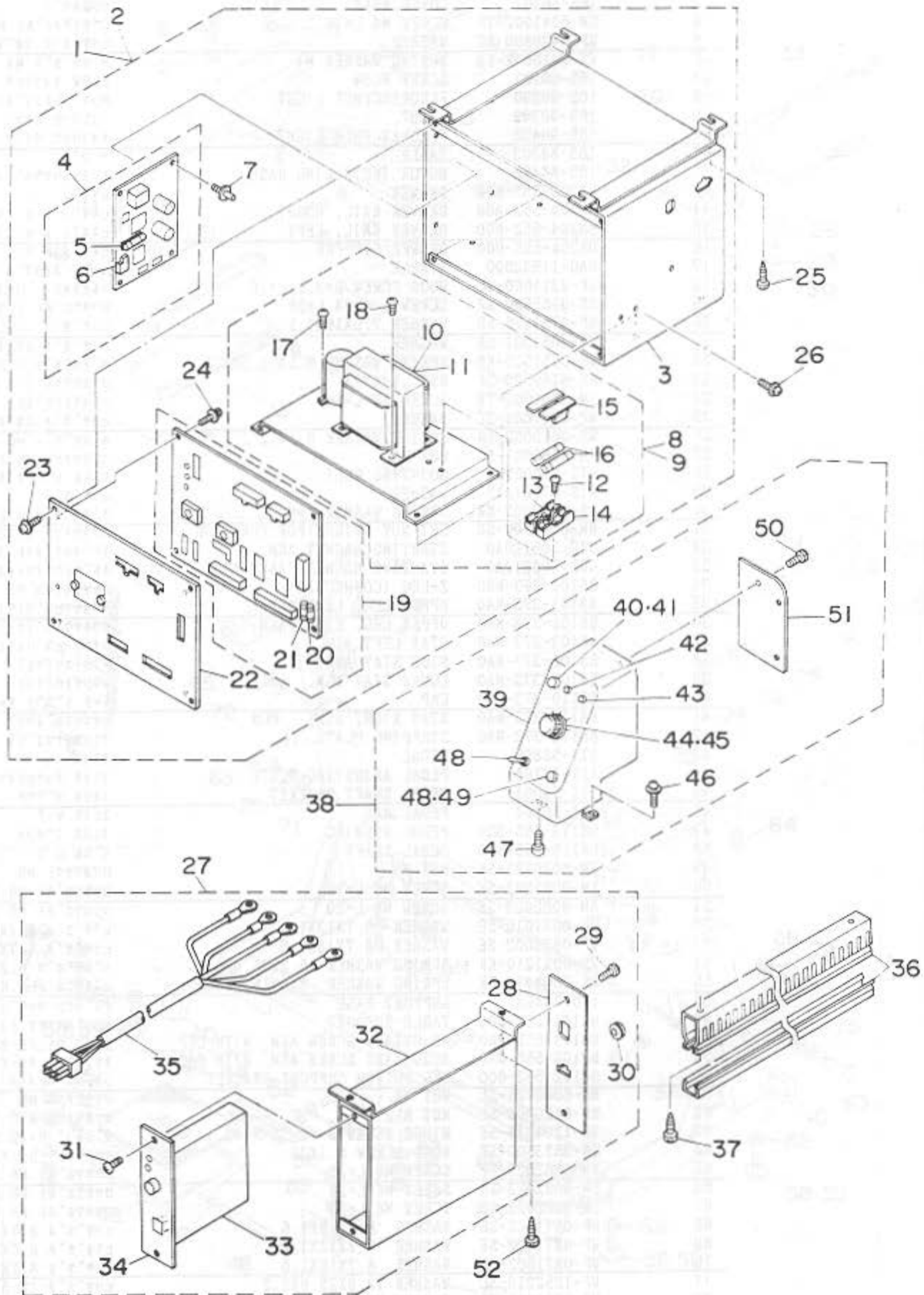
脚卓・カバー関係



REF. NO.	NOTE	PART NO.	DESCRIPTION	ヒシメイ	AMT.
1		165-86000	MAIN COVER	トクノカハ	1
2		165-86208	COVER, FRONT	ゼンメンカハ	1
3		165-86307	COVER, REAR	ウシロカハ	1
4		SH-6041002-TP	SCREW M4 L=10	ワカクネ M4X0.7 L=10	2
5		WP-0430800-SC	WASHER	ヒラシカネ M4	2
6		VS-0410002-KN	SPRING WASHER M4	ハネシカネ M4	2
7		165-90101	SCREW FL6W	FL6W ケイコトウ	2
8		165-90200	FLUORESCENCE LIGHT	フシキ フレキジフ	1
9		165-90309	LIGHT	ミジノライト	1
10		165-90408	FLUORESCENCE LIGHT	ケイコトウ (ミジノライト)	4
11		165-88303	TABLE	テーブル	1
12		165-88402	MOTOR INSTALLING BASE	モーター取り付けベース	1
13		B8203-552-000	DRAWER	引き出し	1
14		B8204-552-A00	DRAWER RAIL, RIGHT	引き出し レール 右	1
15		B8204-552-B00	DRAWER RAIL, LEFT	引き出し レール 左	1
16		D8204-555-D00	DRAWER STOPPER	引き出しストッパー	3
17		MA0-11532000	STAPLE	コト スチツク	4
18		SK-3311600-SC	WOOD SCREW D=3.1 L=16	マキネジ D=3.1 L=16	6
19		SS-9165530-SP	SCREW 1/4-24 L=55	ワカクネ 1/4-24 L=55	4
20		VP-0751576-SD	WASHER 7.5X19X1.5	ヒラシカネ 7.5X19X1.5	4
21		VP-0651001-SB	WASHER	ヒラシカネ M6	4
22		VS-0651510-KP	SPRING WASHER 6.5X12.5X1.5	ハネシカネ 6.5X12.5X1.5	4
23		NS-6160520-SP	NUT 1/4-24	ワカクネ 1/4-24	14
24		SH-6061602-TP	SCREW M6 L=16	ワカクネ M6	4
25		VP-0641601-SC	WASHER	ヒラシカネ M6	4
26		VS-0610002-KN	SPRING WASHER 6.1X12.2X1.5	ハネシカネ M6	4
27		NM-6060001-SC	NUT M6	ワカクネ M6	4
28		HTS-N7000205	MOUNTING BOLT	ヒトモ トリツクネ	3
29		HTS-N7001216	WASHER	ヒラシカネ	3
30		VS-0820002-KR	SPRING WASHER, M8	ハネシカネ 8.2X15.4X2	3
31		NM-6080002-SE	SET NUT (RIGHT) FOR FORK ROD	ワカクネ M8 2ツ	3
32		GBR-106110A0	STARTING MAGNET ASM.	トクマクネツク	1
33		GBR-106210A0	STARTING MAGNET CABLE ASM.	トクマクネツクケーブル	1
34		B8101-373-NB0	Z-LEG (CONNEX.)	Zキヤク	1
35		B8101-373-NA0	UPPER LEG, LEFT ASM.	ウキヤク	1
36		B8102-373-NA0	UPPER LEG, RIGHT ASM.	ウキヤク	1
37		B8103-373-NA0	STAY LEFT ASM.	シヤク	1
38		B8105-373-NA0	SIDE STAY ASM.	ヨコシヤク	1
39		B8107-373-NA0	LOWER STAY ASM.	シタシヤク	1
40		B8110-373-N00	CAP	キャップ	4
41		B8111-373-NA0	STAY RIGHT ASM.	シヤク	1
42		B8112-373-NA0	STEPPING PLATE	フミイタ	1
43		111-58805	PEDAL	フミイタ	1
44		111-58706	PEDAL ADJUSTING PLATE	フミイタ チョウセツイタ	1
45		111-59001	PEDAL SHAFT BRACKET	フミイタ シフトク	2
46		111-58904	PEDAL MAT	フミイタ マット	1
47		D8113-555-B00	PEDAL BUSHING	フミイタ フツシ	2
48		D8115-555-B00	PEDAL SHAFT	ハネシカネ	1
49		NM-6080721-SE	NUT M8	ワカクネ M8	2
50		SH-9061203-SE	SCREW M6 L=12	ワカクネ M6 L=12	2
51		SH-9082023-SE	SCREW M8 L=20	ワカクネ M8 L=20	2
52		VP-0671016-SE	WASHER 6.7X13X1	ヒラシカネ 6.7X13X1	2
53		VP-0871602-SE	WASHER 8.7X18X1.6	ヒラシカネ 8.7X18X1.6	4
54		VS-0621210-KR	SPRING WASHER 6.2X11.4X1.2	ハネシカネ 6.2X11.4X1.2	2
55		VS-0861410-KR	SPRING WASHER 8.6X15X1.4	ハネシカネ 8.6X15X1.4	2
56		110-74408	SUPPORT BASE	フミイタ	1
57		B8104-552-000	TABLE SUPPORT	テーブル サポート	2
58		B8108-555-0A0	ADJUSTING SCREW ASM. WITH CAP	キヤクネツク	4
59		B8108-555-0A0	ADJUSTING SCREW ASM. WITH CAP	キヤクネツク	4
60		B8112-552-000	LEG BOTTOM SUPPORT BRACKET	シタシヤク	2
61		NM-6080721-SE	NUT M8	ワカクネ M8	1
62		NM-6120003-SE	NUT M12	ワカクネ M12	4
63		SD-1204315-SE	HINGE SCREW D=12 H=43.1	ヒンネジ D=12 H=43.1	4
64		SK-3513800-SE	WOOD SCREW 5.1X38	マキネジ 5.1X38	4
65		SH-9082023-SE	SCREW M8 L=20	ワカクネ M8 L=20	4
66		SH-9082023-SE	SCREW M8 L=20	ワカクネ M8 L=20	2
67		SH-9082023-SE	SCREW M8 L=20	ワカクネ M8 L=20	1
68		VP-0871602-SE	WASHER 8.7X18X1.6	ヒラシカネ 8.7X18X1.6	4
69		VP-0871602-SE	WASHER 8.7X18X1.6	ヒラシカネ 8.7X18X1.6	2
70		VP-0871602-SE	WASHER 8.7X18X1.6	ヒラシカネ 8.7X18X1.6	1
71		VP-1252210-SC	WASHER 12.5X25.6X2.2	ヒラシカネ 12.5X25.6X2.2	4
72		VS-0861410-KR	SPRING WASHER 8.6X15X1.4	ハネシカネ 8.6X15X1.4	4
73		VS-0861410-KR	SPRING WASHER 8.6X15X1.4	ハネシカネ 8.6X15X1.4	2
74		VS-0861410-KR	SPRING WASHER 8.6X15X1.4	ハネシカネ 8.6X15X1.4	1
75		VS-1253010-KN	SPRING WASHER 12.5X21.5X3	ハネシカネ 12.5X21.5X3	4
76		B8133-019-000	S SHAPED HOOK	Sカク	1
77		B8131-232-000	CHAIN (1.2M)	チェーン 1.2M	2

21. CONTROL BOX COMPONENTS

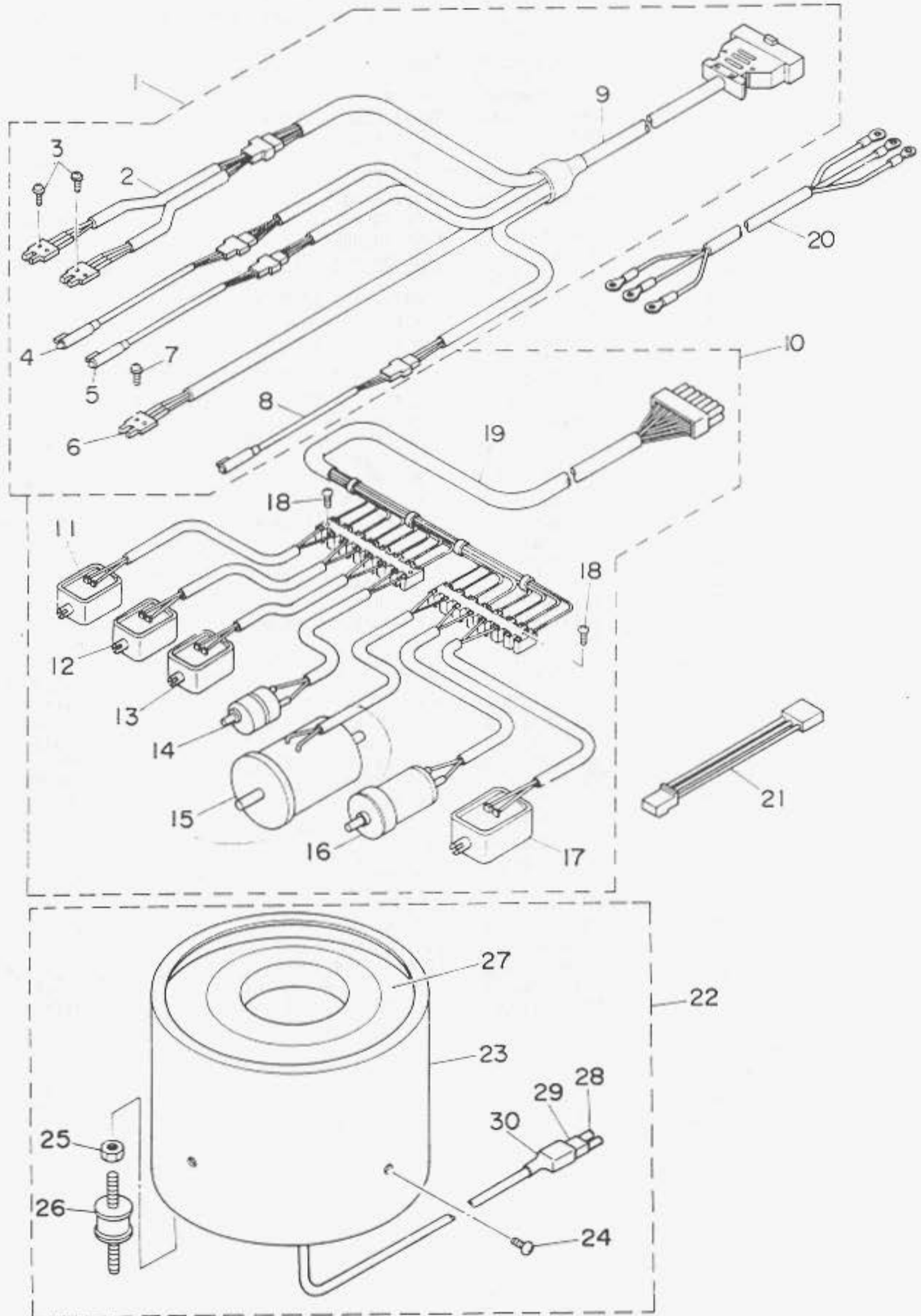
電装関係



REF. NO.	NOTE	PART NO.	DESCRIPTION	ヒ	シ	メ	イ	AMT.	
1		GBR-107110AB	ELECTRIC EQUIPMENT BOX B ASM.	テ	ン	ソ	ウ	ホ	1
2		GBR-107110AA	ELECTRIC EQUIPMENT BOX A ASM.	テ	ン	ソ	ウ	ホ	1
3		GBR-107210A0	ELECTRIC EQUIPMENT FRAME ASM.	テ	ン	ソ	ウ	ホ	(1)
4		GBR-107610A0	POWER BOARD	テ	ン	キ	ハ	ン	(1)
5		E9613-601-000	FUSE 2A	オ	ラ	ス	カ	ン	(1)
6		HA-0029800-00	BREAKER 5A	ブ	レ	ー	キ		(1)
7		HX-0022800-0A	SPACER	ス	パ	ー			(4)
8		GBR-107410BB	TRANS BASE (B) ASM.	ト	ラ	ン	ス	ベ	(1)
9		GBR-107410BA	TRANS BASE (A) ASM.	ト	ラ	ン	ス	ベ	(1)
10		GBR-1074200A	TRANS A	ト	ラ	ン	ス	A	(1)
11		GBR-1074200B	TRANS B	ト	ラ	ン	ス	B	(1)
12		SH-4041001-SC	SCREW M4X0.7 L=10	ナ	ハ	コ	ネ	ジ	(2)
13		HF-0051110-00	FUSE HOLDER	ヒ	ユ	ー	ス	ホ	(1)
14		HF-0051110-0A	FUSE HOLDER	ヒ	ユ	ー	ス	ホ	(1)
15		HF-0051110-0B	FUSE HOLDER COVER	ヒ	ユ	ー	ス	ホ	(2)
16		E9613-601-000	FUSE 2A	カ	ラ	ス	カ	ン	(2)
17		SL-4030681-SC	COMBINATION SCREW M3 X 6	ナ	ハ	コ	ネ	ジ	(2)
18		SL-4040691-SC	SCREW M4 X 6	ナ	ハ	コ	ネ	ジ	(4)
19		GBR-107510A0	CPU BOARD ASM.	C	P	U	キ	ハ	(1)
20		HF-0041020-PO	FUSE 2A	ヒ	ユ	ー	ス		(1)
21		HF-0041063-PO	FUSE 6.3A	ヒ	ユ	ー	ス		(1)
22		GBR-107310A0	ELECTRIC EQUIPMENT COVER ASM.	テ	ン	ソ	ウ	ホ	(1)
23		SL-4040691-SC	SCREW M4 X 6	ナ	ハ	コ	ネ	ジ	(4)
24		SL-4030681-SC	COMBINATION SCREW M3 X 6	ナ	ハ	コ	ネ	ジ	(4)
25		SK-3452500-SC	WOOD SCREW D=4.5 L=25	マ	ル	モ	ク	ネ	4
26		SL-4040891-SC	SCREW M4X8	ナ	ハ	コ	ネ	ジ	2
27		GBR-108010A0	P/F CONTROLLER ASM.	P	/	F	コ	ン	1
28		GBR-10802000	P/F CONTROLLER BACK LID	P	/	F	コ	ン	(1)
29		SL-4040691-SC	SCREW M4 X 6	ナ	ハ	コ	ネ	ジ	(2)
30		HX-0009800-00	BUSHING	ユ	ー	ト	フ		(1)
31		SH-5040601-SC	SCREW M4X0.7 L=6	ナ	ハ	コ	ネ	ジ	(2)
32		GBR-10801000	P/F CONTROLLER	P	/	F	コ	ン	(1)
33		GBR-108110A0	P/F CONTROLLER ASM.	P	/	F	コ	ン	(1)
34		GBR-10811000	P/F PANEL	P	/	F	パ	ネ	(1)
35		GBR-108210A0	P/F POWER CORD ASM.	P	/	F	テ	ン	(1)
36		HX-0001300-00	CONDUIT	カ	ン	ダ	クト		0.2
37		SK-3452500-SC	WOOD SCREW D=4.5 L=25	マ	ル	モ	ク	ネ	2
38		GBR-107810A0	PANEL ASM.	パ	ネ	ル	キ		1
39		GBR-10781000	PANEL BOX	パ	ネ	ル	ホ	ックス	(1)
40		HA-0019100-00	PUSH SWITCH 3 TERMINAL	プ	ッ	ス	ウ	イ	(2)
41		HA-0019100-1B	OPERATION BUTTON	オ	ペ	ラ	シ	ョ	(1)
42		HG-0029100-0A	LED (GREEN)	L	E	D	(ミ	(1)
43		HG-0029100-00	LAMP	ラ	ンプ				(1)
44		HA-0029000-00	DIP SWITCH	ディ	ップ	ス	ウィ	ッチ	(1)
45		HX-0011400-0A	ROTARY SWITCH KNOB	ワ	ザ	リ			(1)
46		SL-4041091-SC	SCREW M4 X 10	ナ	ハ	コ	ネ	ジ	(1)
47		SH-6040802-TN	SCREW	ロ	ツ	カ	ク	ア	(1)
48		MA0-14506000	SWITCH	ス	ウィ	ッチ			(1)
49		HA-0019100-1C	SWITCH KNOB, BLACK	ス	ウィ	ッチ	ノ	ブ	(1)
50		SL-4030681-SC	COMBINATION SCREW M3 X 6	ナ	ハ	コ	ネ	ジ	(1)
51		GBR-10782000	PANEL BOX BACK COVER	パ	ネ	ル	ホ	ックス	(1)
52		SK-3452500-SC	WOOD SCREW D=4.5 L=25	マ	ル	モ	ク	ネ	2

22. POWER SUPPLY CORD COMPONENTS

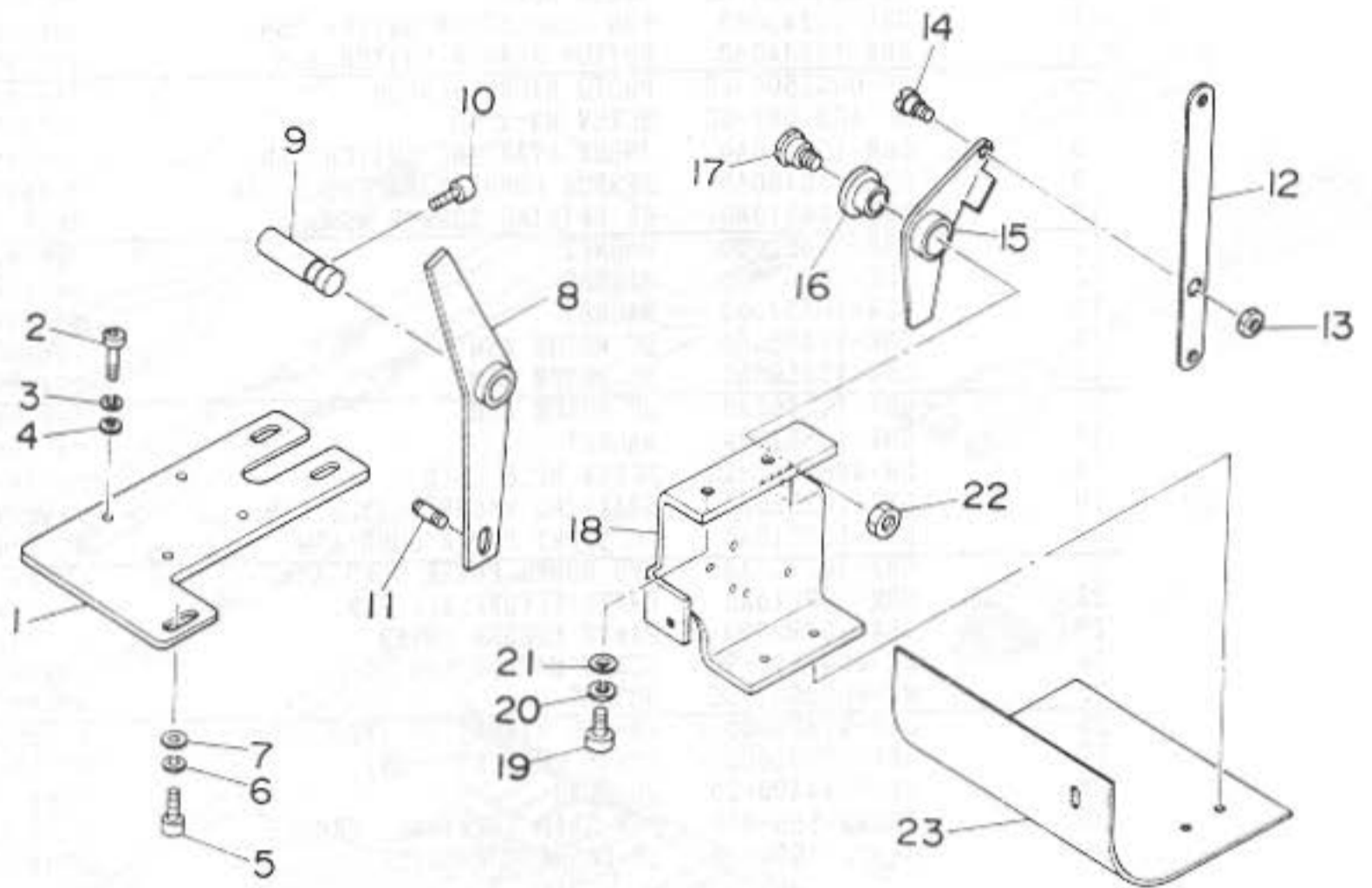
電源コード関係



REF.NO.	NOTE	PART NO.	DESCRIPTION	セ ッ メ イ	AMT.
1		GBR-108410B0	BR SENSOR ASM.	BRセンサーソウクミ	1
2		GBR-108420A0	START SWITCH ASM.	スタートスイッチソウクミ	(1)
3		SL-4030881-SC	SCREW M3X8	イヘ"コボシ" セムス M3X0.5 L=8	(4)
4		GBR-108430A0	RUB COMPLETION SWITCH ASM.	スリモミカンリヨクスイツクミ	(1)
5		GBR-108440A0	BUTTON SENSOR SWITCH ASM.	イチキ"メ"タンケンチスイツクミ	(1)
6		HD-0003600-00	PHOTO MICRO SENSOR	フォト マイクロ センサ	(1)
7		SL-4031081-SC	SCREW M3 X 10	イヘ"ボシ" セムス M3 L=10	(2)
8		GBR-108450A0	INDEX STARTING SWITCH ASM.	インデックス"ンチンスイツクミ	(1)
9		GBR-108460A0	SENSOR CONNECTING CABLE ASM.	センサチスウキイ"フ"クミ	(1)
10		GBR-108510A0	BR DRIVING SOURCE ASM.	BRク"ク"ソウクミ	1
11		GBR-10852000	MAGNET	スリモミヨクマク"ネット	(1)
12		GBR-10853000	MAGNET	シャッター"マク"ネット	(1)
13		GBR-10854000	MAGNET	イチキ"メ"ク"ネット	(1)
14		GBR-108550A0	DC MOTOR ASM.	スリモミDCモ"タクミ	(1)
15		GBR-108590A0	DC MOTOR ASM.	センカイア"ムDCモ"タクミ	(1)
16		GBR-108560A0	DC MOTOR ASM.	インデックスDCモ"タクミ	(1)
17		GBR-10857000	MAGNET	クマミソウキ"マク"ネット	(1)
18		SM-4861201-SC	SCREW M2.6 L=12	イヘ"コボシ" M2.6 L=12	(6)
19		GBR-108580A0	STARTING MAGNET CABLE ASM.	シユクリヨクチスウキイ"フ"クミ	(1)
20		GBR-107710A0	AC INPUT POWER CORD ASM.	ACニユクリヨクチ"ンケ"ンコート"クミ	1
21		GBR-107720A0	CPU BOARD POWER CORD ASM.	CPUキ"ンケ"ンケ"ンコート"クミ	1
22		GBR-107910A0	PARTS FEEDER ALL ASM.	ホ"ーフイー"タ"クミ	1
23		GBR-10792000	PARTS FEEDER COVER	ホ"ーフイー"タ"カ"ー	(1)
24		SM-0040601-SC	SCREW M4X0.7 L=6	トラスコボシ" M4X0.7 L=6	(4)
25		NM-6050001-SC	NUT M5	ウツカクナツ M5X0.8 1ツ	(8)
26		GBR-01429000	RUBBER VIBRATION INSULATOR	ホ"ーシンゴ"ム	(4)
27		GBR-10791000	PARTS FEEDER	ホ"ーフイー"タ"ー	(3)
28		HK-0044400-20	2P PLUG	フ"ラク" 2P	(1)
29		D6042-555-800	PIN SHAP TERMINAL, FEMALE	ピン"タ"ミ"メ"ス	(2)
30		HK-0044900-20	2P CONNECTOR COVER	2Pコネクタ"カ"ー	(1)

23. BUTTON CLAMP MECHANISM COMPONENTS

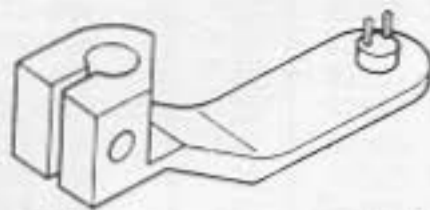
つまみ足関係



REF.NO.	NOTE	PART NO.	DESCRIPTION	品名	AMT
1		165-83205	SOLENOID PLATE	ソレノイドプレート	1
2		SM-6040802-TR	SCREW M4X0.7 L=8	ボルト M4X0.7 L=8	4
3		WS-0410002-KN	SPRING WASHER M4	バネワッシャー M4	4
4		WP-0430800-SC	WASHER	ワッシャー M4	4
5		SM-6051552-TP	SCREW M5 L=15	ボルト M5	3
6		WS-0510002-KN	SPRING WASHER 5.1X8.5X1.3	バネワッシャー 5.1X9.2X1.3	3
7		WP-0531000-SC	WASHER M5	ワッシャー M5	3
8		165-82801	LINK LEVER	リンクレバー	1
9		165-83106	LINK SHAFT	リンクシャフト	1
10		SM-8051002-TP	SCREW M5 L=10	ボルト M5	1
11		165-83304	LEVER PIN	リンクレバーピン	1
12		165-82009	SWITCH LINK	スイッチリンク	1
13		NM-6050001-SC	NUT M5	ナット M5X0.8 1ヶ	1
14		165-82108	SCREW	スイッチリンクネジ	1
15		165-82207	SWITCH LEVER	スイッチレバー	1
16		165-83403	METAL	メタル	1
17		165-82504	SCREW	スイッチネジ	1
18		165-82603	SWITCH BRACKET	スイッチブラケット	1
19		SM-6051802-TP	SCREW M5 L=18	ボルト M5	2
20		WS-0510002-KN	SPRING WASHER 5.1X8.5X1.3	バネワッシャー 5.1X9.2X1.3	2
21		WP-0531000-SC	WASHER M5	ワッシャー M5	2
22		NM-6060001-SC	NUT M6	ナット M6 1ヶ	1
23		165-82702	SWITCH COVER	スイッチカバー	1

24. SELECTIVE PARTS

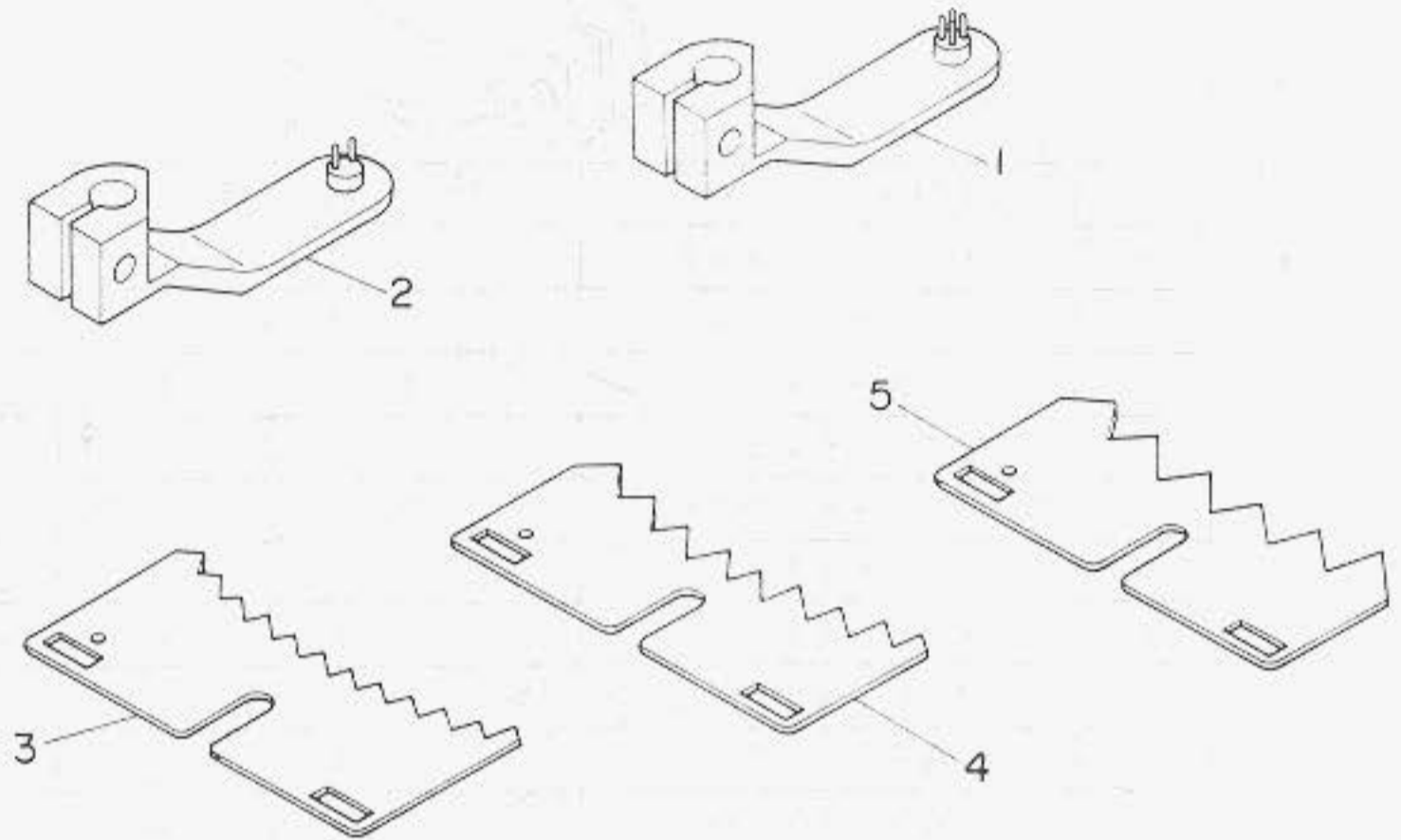
選択部品



記号	品番	A寸法	線径	穴数	仕様
A	165-57902	2.6	1.0	4	標準仕様
B	165-58009	3.2	1.2	2	
C	165-87107	3.8	1.2	2	
D	165-87206	3.1	1.0	4	
E	165-87305	2.0	1.0	2	特注仕様
F	165-87404	2.2	1.0	2	
G	165-87503	2.4	1.0	2	
H	165-87602	2.6	1.0	2	
J	165-87701	2.8	1.0	2	
K	165-87800	3.0	1.0	2	
L	165-87909	2.4	1.2	2	
M	165-88006	2.6	1.2	2	
N	165-88105	2.8	1.2	2	
P	165-88204	3.0	1.2	2	
Q	165-90408	2.0	1.0	4	
R	165-90606	2.2	1.0	4	
S	165-88501	2.4	1.0	4	
T	165-88600	2.4	1.2	4	
U	165-88709	2.6	1.2	4	
V	165-88808	2.8	1.2	4	
W	165-88907	3.0	1.2	4	
X	165-89004	3.1	1.2	4	
Y	165-89103	2.6	1.2	(浮し)4	
Z	165-89202	3.1	1.4	4	
A1	165-89400	2.4	1.0	2	
B1	165-89509	2.2	1.0	4	
C1	165-89608	2.4	1.0	4	
D1	165-89301	2.2	1.0	2	
E1	165-89707	4.0	1.2	4	
F1	165-89806	3.0	1.5	4	
G1	165-89905	3.2	テーパ	4	
H1	165-90705	3.6	1.2	4	

25. ACCESSORIES COMPONENTSS

付属品図録



REF. NO.	NOTE	PART NO.	DESCRIPTION	品名	AMT
1		165-57902	BUTTON CARRIER A	ボタンキャリアA	1
2		165-58009	BUTTON CARRIER B	ボタンキャリアB	1
3		GBR-01422S00	SELECTOR PLATE, SMALL	セレクトプレート (小)	1
4		GBR-01423S00	SELECTOR PLATE, MEDIUM	セレクトプレート (中)	1
5		GBR-01424S00	SELECTOR PLATE, LARGE	セレクトプレート (大)	1

NUMERICAL INDEX OF PARTS

索引

Part No. 品番	Page 頁	Ref. No.	Part No. 品番	Page 頁	Ref. No.	Part No. 品番	Page 頁	Ref. No.	Part No. 品番	Page 頁	Ref. No.
B1104-372-R00	4	31	B2010-372-000	8	22	B2557-372-R0A	2	33	B3310-012-000	19	12
B1105-372-000	4	20	B2011-372-000	8	21	B2559-372-000	2	26	B3311-012-000	19	13
B1106-372-0A0	4	21	B2012-372-000	8	18	B2560-372-000	2	36	B3501-372-000-A	4	22
B1108-373-N00	4	35	B2014-372-000	8	43	B2561-372-000	2	38	B3502-372-000-A	4	24
B1110-372-000	4	32	B2015-372-0A0	8	38	B2563-372-000	10	24	B3503-372-000	4	27
B1111-372-000	4	28	B2015-372-000	8	42	B2564-372-000	10	25	B4401-373-NA0	12	12
B1118-373-N00	4	36	B2016-372-000	8	30	B2565-372-000	10	26	B4401-373-N00	12	13
B1119-373-000	4	40	B2016-372-000	8	41	B2601-373-N00	15	12	B4402-373-N00	12	14
B1120-372-000	4	30	B2017-372-000	8	40	B2602-372-000	15	6	B4403-373-N00	12	18
B1201-373-000	13	30	B2019-372-0A0	8	25	B2603-372-000	15	14	B4404-372-000	12	23
B1202-372-000	13	5	B2019-372-000	8	31	B2604-373-N00	15	3	B4405-372-000	12	10
B1203-372-000	13	1	B2020-372-000	8	32	B2605-372-000	15	1	B4406-372-000-A	12	26
B1204-373-N00	13	2	B2024-372-000	8	17	B2606-373-N00	15	7	B4408-372-000	12	25
B1205-372-000	13	4	B2025-372-0B0	8	14	B2607-280-000	15	8	B4410-372-000	12	8
B1206-372-000	13	9	B2028-372-000	8	12	B2608-280-000	15	9	B4411-373-000	12	7
B1207-372-000	13	10	B2029-372-000	8	11	B2608-372-000	15	27	B4412-373-N00	12	1
B1208-372-000	13	13	B2031-372-0A0	8	6	B2609-372-000	15	28	B4416-373-000	12	38
B1210-373-NA0	13	14	B2034-372-000	8	7	B2610-372-000	15	29	B4418-372-000	12	5
B1210-373-N00	13	18	B2035-372-000	8	5	B2611-373-N00	15	13	B4419-372-000	12	4
B1211-372-000	13	15	B2036-372-000	8	9	B2612-372-000	15	23	B4420-373-000	12	35
B1212-372-000	13	16	B2037-372-000	8	8	B2614-372-000	15	22	B7101-373-N00	20	1
B1213-373-N00	13	17	B2038-372-000	8	2	B2615-372-000	15	19	B7102-373-N00	20	2
B1214-373-N00	13	20	B2039-373-000	8	45	B2616-372-000	15	25	B8101-373-NA0	34	35
B1215-372-A00	6	36	B2040-373-000	8	15	B2618-372-0A0	16	13	B8101-373-N00	34	34
B1215-372-B00	13	24	B2401-373-N00	12	41	B2619-372-000	16	12	B8102-373-NA0	34	36
B1216-372-000	13	26	B2402-373-N00	12	50	B2621-373-NA0	16	16	B8103-373-NA0	34	37
B1217-372-0A0	13	28	B2403-373-N00	12	49	B2621-373-N00	16	15	B8104-552-000	34	57
B1218-372-000	13	27	B2404-373-N00	12	54	B2623-372-000	16	17	B8105-373-NA0	34	38
B1219-373-N00	6	30	B2405-373-N00	12	58	B2624-372-000	16	18	B8107-373-NA0	34	39
B1220-372-000	6	41	B2406-373-0A0	6	4	B2625-372-000	16	19	B8108-555-0A0	34	58
B1221-373-NA0	6	39	B2410-373-000	6	6	B2626-372-000	16	20	B8108-555-0A0	34	59
B1221-373-N00	6	40	B2412-373-N00	12	42	B2628-372-000	16	24	B8110-373-N00	34	40
B1222-372-000	6	37	B2413-373-N00	12	52	B2629-372-000	16	23	B8111-373-NA0	34	41
B1224-372-000	6	34	B2414-373-000	20	5	B2630-372-000	16	26	B8112-373-NA0	34	42
B1227-372-000	6	28	B2501-372-000	10	34	B2631-372-000	16	27	B8112-552-000	34	60
B1228-372-000	6	26	B2502-372-000	10	37	B2632-372-000	16	28	B8131-232-000	34	77
B1230-372-0A0	6	14	B2503-372-000	10	42	B2633-373-N00	16	25	B8133-019-000	15	26
B1230-372-000	6	16	B2504-372-000	4	39	B2634-372-000	16	29	B8133-019-000	34	76
B1231-372-000	6	15	B2505-373-000	10	39	B2635-372-000	16	31	B8203-552-000	34	13
B1232-372-000	6	18	B2506-373-A00	10	41	B2636-372-000	16	5	B8204-552-A00	34	14
B1233-372-000	6	24	B2507-372-000	10	19	B2637-372-000	16	4	B8204-552-B00	34	15
B1234-372-0A0	6	22	B2508-372-000	10	22	B2638-372-000	16	3	B8220-804-000	15	10
B1235-373-000	6	13	B2509-372-000-A	10	23	B2639-372-0A0	16	7	B9101-552-000	20	7
B1236-373-000	6	11	B2510-372-000	10	33	B2639-372-000	16	8	B9109-555-000	20	8
B1237-373-000	6	10	B2511-372-0A0	10	20	B2640-372-000	16	9	B9110-012-000	20	9
B1239-372-000	6	19	B2512-372-000	10	21	B2643-372-000	16	2	B9111-012-000	20	10
B1241-373-0B0	6	2	B2513-372-000	10	15	B3101-372-0A0	4	1	B9112-012-000	20	11
B1241-373-000	6	3	B2515-372-000	10	17	B3103-372-000	4	4	B9113-012-000	20	12
B1242-373-000	6	9	B2518-372-000-A	10	9	B3104-372-000	4	14	B9121-012-0A0	20	14
B1243-372-000	13	8	B2519-372-000	10	12	B3105-372-000	4	17	B9140-372-000	20	15
B1246-372-000	13	3	B2519-372-000	10	31	B3107-373-000	4	12	B9141-372-000	20	16
B1401-372-000-A	14	4	B2521-372-000	10	11	B3108-372-000	4	11	B9142-372-000	20	17
B1402-372-000	14	8	B2522-373-N00	10	44	B3109-372-0A0	4	5	B9143-372-000	20	13
B1403-372-000	14	5	B2523-373-N00	10	43	B3110-372-000	4	8	C0-200000-00	14	18
B1406-372-000	14	9	B2524-372-000	10	5	B3111-372-000	4	7	C0-202000-00	4	23
B1407-372-000	12	2	B2525-373-N00	10	6	B3112-372-000	14	6	C0-202000-00	4	25
B1408-373-N00	12	3	B2526-372-000	10	7	B3113-373-N00	14	2	CS-0790721-TH	6	20
B1409-372-000	14	10	B2529-373-N0B	10	2	B3114-232-000	8	28	CS-0950816-SH	12	21
B1411-372-A00	14	13	B2529-373-N00	10	1	B3116-125-000	8	26	CS-1111019-SH	6	31
B1412-372-0A0	14	14	B2530-372-0A0	10	35	B3120-125-000	8	27	D2107-555-800	18	36
B1413-372-000	14	15	B2531-372-000	10	29	B3120-372-0A0	20	6	D2118-555-800-A	18	4
B1414-372-0A0	14	17	B2540-372-000	2	43	B3125-012-000	2	47	D6042-555-800	38	29
B1416-373-NA0	14	20	B2541-372-000	2	44	B3125-012-000	8	39	D8113-555-800	34	47
B1418-372-000	14	21	B2544-372-000	2	45	B3132-012-000	8	29	D8115-555-800	34	48
B1419-372-000	14	24	B2545-372-000	2	46	B3148-123-000	4	6	D8204-555-000	34	16
B1421-372-000	8	61	B2546-372-000	2	2	B3149-123-A00	4	3	E9613-601-000	36	5
B1421-372-000	20	4	B2547-373-N00	2	18	B3211-232-000	16	10	E9613-601-000	36	16
B1506-352-000	12	19	B2548-372-RA0	2	14	B3301-373-NA0	19	1	GBR-01126000-A	26	4
B2001-372-0A0	8	60	B2549-372-R00	2	3	B3302-012-000	19	5	GBR-0115400E	24	63
B2004-372-000	8	23	B2553-372-000	2	40	B3303-373-N00	19	2	GBR-01155000	24	59
B2005-373-0A0	8	46	B2555-372-RAA	2	22	B3304-012-000	19	6	GBR-01156000	24	58
B2005-373-000	8	47	B2555-372-RA0	2	21	B3305-012-000	19	7	GBR-01160000	22	24
B2006-372-000	8	50	B2555-372-ROA	2	24	B3306-012-000	19	8			
B2007-372-000	8	56	B2556-372-ROA	2	28	B3307-012-000	19	9			
B2008-372-000	8	55	B2557-372-RAA	2	31	B3308-012-000	19	10			
B2009-372-000	8	37	B2557-372-RA0	2	30	B3309-012-000	19	11			

NUMERICAL INDEX OF PARTS

索引

Part No. 品番	Page 頁	Ref. No.	Part No. 品番	Page 頁	Ref. No.	Part No. 品番	Page 頁	Ref. No.	Part No. 品番	Page 頁	Ref. No.
SM-6052502-TP	22	20	SS-8151150-SP	13	25	WP-0651001-SB	34	21	165-50709	24	15
SM-6061602-TP	34	24	SS-8151150-SP	20	3	WP-0651056-SD	15	5	165-50808	24	17
SM-6063002-TP	22	57	SS-8151150-TP	16	32	WP-0671016-SE	34	52	165-51103	24	1
SM-6083042-CH	4	18	SS-8151570-SP	15	15	WP-0703516-SP	12	31	165-51202	24	7
SM-6083542-CH	4	19	SS-8152030-SP	10	32	WP-0704016-SP	12	32	165-51301	24	8
SM-8030302-TP	28	42	SS-8660330-SP	6	33	WP-0704516-SP	12	30	165-51400	24	9
SM-8040502-TP	22	40	SS-8660512-TP	6	32	WP-0751576-SD	12	33	165-51509	24	11
SM-8040602-TP	26	25	SS-8660612-TP	6	35	WP-0751576-SD	12	36	165-51707	24	5
SM-8050602-TP	22	8	SS-8660612-TP	6	43	WP-0751576-SD	34	20	165-51806	24	40
SM-8050602-TP	22	47	SS-8660612-TP	12	9	WP-0841600-SC	32	36	165-51905	24	21
SM-8050602-TP	24	2	SS-8660612-TP	12	11	WP-0851846-SC	12	34	165-52002	24	19
SM-8050602-TP	26	16	SS-8660612-TP	13	29	WP-0871602-SE	34	53	165-52101	24	36
SM-8050602-TP	26	20	SS-8660612-TP	14	22	WP-0871602-SE	34	68	165-52200	24	32
SM-8050812-TP	26	20	SS-8660942-TP	14	23	WP-0871602-SE	34	69	165-52309	24	28
SM-8051002-TP	24	62	SS-8680810-TP	10	36	WP-0871602-SE	34	70	165-52408	24	23
SM-8051002-TP	39	10	SS-8681412-TP	10	40	WP-1252210-SC	34	71	165-52507	22	1
SM-9051080-SE	19	17	SS-8701042-TP	13	21	WP-1401569-ST	19	20	165-52606	22	9
SM-9061203-SE	34	50	SS-8701782-TP	13	22	VS-0310002-KN	24	42	165-52705	22	2
SM-9082023-SE	34	51	SS-9091010-SP	2	42	VS-0310002-KN	30	36	165-53000	22	3
SM-9082023-SE	34	65	SS-9111010-SP	15	33	VS-0410002-KN	22	34	165-53109	22	3
SM-9082023-SE	34	66	SS-9120643-TP	10	4	VS-0410002-KN	22	50	165-53208	22	28
SM-9082023-SE	34	67	SS-9121340-CP	2	15	VS-0410002-KN	22	54	165-53307	22	29
SS-1110710-SP	6	12	SS-9150860-SP	15	24	VS-0410002-KN	24	25	165-53406	22	19
SS-2110920-TP	6	1	SS-9151120-CP	12	39	VS-0410002-KN	24	31	165-53505	22	11
SS-4090610-SP	10	18	SS-9151160-CP	15	21	VS-0410002-KN	24	34	165-53604	22	7
SS-4110815-SP	4	2	SS-9151420-TP	8	48	VS-0410002-KN	24	38	165-53703	22	14
SS-4110815-SP	4	15	SS-9151630-CP	14	11	VS-0410002-KN	24	54	165-53802	22	13
SS-4120615-SP	10	27	SS-9165530-SP	34	19	VS-0410002-KN	28	16	165-53901	22	27
SS-4151215-SP	8	44	SS-9202443-CP	16	14	VS-0410002-KN	28	40	165-54107	22	16
SS-5060310-SP	18	23				VS-0410002-KN	28	53	165-54206	22	23
SS-5110810-SP	4	13	WP-0320500-SC	24	43	VS-0410002-KN	30	29	165-54503	22	38
SS-5150510-SP	13	19	WP-0320500-SC	28	57	VS-0410002-KN	32	9	165-55401	22	46
SS-6081210-SP	16	35	WP-0320500-SC	30	37	VS-0410002-KN	32	12	165-55708	22	42
SS-6091210-TP	14	7	WP-0330501-SB	18	47	VS-0410002-KN	32	19	165-55807	22	45
SS-6120930-TP	8	19	WP-0371016-SD	8	57	VS-0410002-KN	34	6	165-55906	22	56
SS-6120930-TP	8	24	WP-0430800-SC	22	35	VS-0410002-KN	30	3	165-56102	24	56
SS-6120930-TP	8	35	WP-0430800-SC	22	51	VS-0410002-KS	18	11	165-56201	24	20
SS-6121050-SP	8	54	WP-0430800-SC	22	55	VS-0510002-KN	22	18	165-56300	24	49
SS-6121220-TP	18	29	WP-0430800-SC	24	26	VS-0510002-KN	22	21	165-56409	24	48
SS-6121610-TP	8	52	WP-0430800-SC	24	30	VS-0510002-KN	24	13	165-56508	24	16
SS-6121610-TP	12	27	WP-0430800-SC	24	35	VS-0510002-KN	32	26	165-56607	24	44
SS-6152440-SP	13	11	WP-0430800-SC	24	39	VS-0510002-KN	30	6	165-56706	22	58
SS-6660712-TP	6	42	WP-0430800-SC	24	55	VS-0510002-KN	30	20	165-56805	22	32
SS-7080310-SP	6	7	WP-0430800-SC	28	17	VS-0521010-KN	18	30	165-57106	24	27
SS-7080510-TP	14	3	WP-0430800-SC	28	41	VS-0531060-KR	19	21	165-57209	22	4
SS-7090510-SP	8	16	WP-0430800-SC	30	30	VS-0610002-KN	34	26	165-57308	24	60
SS-7090520-SP	4	29	WP-0430800-SC	32	10	VS-0621210-KR	34	54	165-57407	24	4
SS-7090520-TP	2	29	WP-0430800-SC	32	13	VS-0631510-KP	12	55	165-57506	22	37
SS-7090620-TP	6	21	WP-0430800-SC	32	20	VS-0641560-KR	19	22	165-57605	22	44
SS-7091480-SP	2	5	WP-0430800-SC	34	5	VS-0650389-KP	4	37	165-57704	24	61
SS-7110340-SP	4	10	WP-0430800-SC	39	4	VS-0651510-KP	34	22	165-57902	41	1
SS-7110340-SP	18	42	WP-0451026-SH	12	16	VS-0820002-KN	32	35	165-58009	41	2
SS-7110840-SP	4	26	WP-0480856-SP	8	51	VS-0820002-KR	34	30	165-58801	24	22
SS-7110840-SP	4	41	WP-0480856-SP	8	53	VS-0861410-KR	34	55	165-58900	22	31
SS-7110840-SP	6	8	WP-0480856-SP	18	31	VS-0861410-KR	34	72	165-59007	22	39
SS-7111120-SP	18	43	WP-0480856-SP	18	46	VS-0861410-KR	34	73	165-59106	22	41
SS-7111410-TP	12	60	WP-0501016-SD	2	16	VS-0861410-KR	34	74	165-60005	26	17
SS-7120640-SP	2	11	WP-0501016-SD	8	20	VS-1002560-KR	19	23	165-60104	26	18
SS-7121410-SP	18	44	WP-0501016-SD	8	36	VS-1253010-KN	34	75	165-60302	26	23
SS-7150940-SP	2	19	WP-0501016-SD	8	62				165-60401	26	15
SS-7151210-SP	8	1	WP-0501016-SD	10	3	110-74408	34	56	165-60708	26	11
SS-7151210-SP	12	46	WP-0501016-SD	10	13	111-58706	34	44	165-60807	26	13
SS-7151210-SP	18	45	WP-0501016-SD	16	34	111-58805	34	43	165-60906	26	3
SS-7151340-TP	15	4	WP-0531000-SC	22	19	111-58904	34	46	165-61003	26	9
SS-8110310-SP	6	27	WP-0531000-SC	22	22	111-59001	34	45	165-61508	26	1
SS-8110410-TP	6	23	WP-0531000-SC	24	14	111-83100	19	3	165-61607	26	19
SS-8110410-TP	12	22	WP-0531000-SC	24	18	111-84009	19	4	165-61904	26	28
SS-8110750-SP	13	6	WP-0531000-SC	32	27	115-50803	32	32	165-62001	26	22
SS-8150410-SP	13	7	WP-0531000-SC	39	7	161-37804	30	20	165-62100	26	27
SS-8150410-TP	6	25	WP-0531000-SC	39	21	165-50006	22	52	165-62308	26	24
SS-8150912-TH	16	22	WP-0560860-SE	19	19	165-50105	22	48	165-62407	26	30
SS-8151150-SP	4	34	WP-0612066-SP	12	57	165-50204	24	47	165-62506	26	26
SS-8151150-SP	6	29	WP-0621016-SD	12	45	165-50303	24	57	165-62803	26	5
SS-8151150-SP	6	38	WP-0621016-SD	18	48	165-50402	24	50	165-62902	26	7
SS-8151150-SP	10	38	WP-0621026-SP	13	12	165-50501	22	33	165-65004	28	55
SS-8151150-SP	12	24	WP-0641601-SC	34	25	165-50600	24	51	165-65103	28	25

NUMERICAL INDEX OF PARTS

Part No. 品番	Page Ref. 頁 No.	Part No. 品番	Page Ref. 頁 No.	Part No. 品番	Page Ref. 頁 No.	Part No. 品番	Page Ref. 頁 No.
165-65202	28 26	165-82702	39 23				
165-65301	28 27	165-82801	39 8				
165-65400	28 28	165-83106	39 9				
165-65509	28 29	165-83205	39 1				
165-65608	28 6	165-83304	39 11				
165-65707	28 7	165-83403	39 16				
165-65806	28 8	165-86000	34 1				
165-65806	30 50	165-86208	34 2				
165-65905	28 18	165-86307	34 3				
165-66002	28 3	165-88303	34 11				
165-66408	28 20	165-88402	34 12				
165-66507	28 1	165-90101	34 7				
165-66606	28 10	165-90200	34 8				
165-66705	28 11	165-90309	34 9				
165-66804	28 5	165-90408	34 10				
165-66903	28 4						
165-67000	28 14						
165-67109	28 43						
165-67505	28 49						
165-67802	28 35						
165-67901	28 36						
165-68008	28 31						
165-68107	28 33						
165-68206	28 38						
165-68305	28 23						
165-68404	30 25						
165-68503	30 23						
165-68602	30 24						
165-68909	30 21						
165-69006	28 46						
165-69105	28 45						
165-69204	30 6						
165-69303	30 34						
165-69402	30 14						
165-69501	30 12						
165-69600	30 47						
165-70103	30 16						
165-70202	30 17						
165-70301	30 18						
165-70509	30 42						
165-70608	30 45						
165-70707	30 27						
165-70806	30 33						
165-70905	30 31						
165-71002	28 32						
165-71408	30 43						
165-71507	30 39						
165-71606	30 44						
165-71804	30 40						
165-71903	30 10						
165-72000	28 30						
165-72406	28 54						
165-72505	28 34						
165-72604	28 22						
165-72703	30 22						
165-73008	30 51						
165-73206	28 47						
165-73305	28 37						
165-73404	28 51						
165-73503	30 5						
165-73602	30 3						
165-73701	30 1						
165-73800	30 9						
165-73909	30 41						
165-77009	32 1						
165-77108	32 30						
165-77306	32 33						
165-77504	32 16						
165-77603	32 5						
165-77702	32 7						
165-77801	32 6						
165-82009	39 12						
165-82108	39 14						
165-82207	39 15						
165-82504	39 17						
165-82603	39 18						